



SV-МЕБЕЛЬ

мебельная фабрика

Гарантия качества

ГАРАНТИЙНЫЙ
СРОК

36 МЕСЯЦЕВ

ЭКСПЛУАТАЦИИ
МЕБЕЛИ

ПОСТГАРАНТИЙНОЕ
ОБСЛУЖИВАНИЕ

НА ВЕСЬ СРОК

СЛУЖБЫ МЕБЕЛИ



ГАРАНТИЯ
КАЧЕСТВА

227 178

УВАЖАЕМЫЕ ПАРТНЁРЫ!

Мебельная фабрика «SV-Мебель» – команда профессионалов, воплощающих идею производства высококачественной продукции по доступной цене! Мы ответственно подходим к нашей работе, ценим своих клиентов и являемся надежным партнером.



Лучшее промышленное предприятие

Фабрика «SV-Мебель» носит звание «Лучшее промышленное предприятие Пензенской области». При подведении итогов этого конкурса учитывались такие факторы, как темп роста объема реализации продукции, темп роста производительности труда и среднемесячная заработная плата.



Крупнейший экспортер области

Собственнику фабрики «SV-мебель» Стекланникову Владимиру Михайловичу на протяжении шести лет подряд присваивается звание «Крупнейший экспортер среди предприятий малого бизнеса Пензенской области». Награда получена за 2015-2020 годы.



Высокое качество продукции

Главным достижением фабрики «SV-Мебель» среди многочисленных наград являются 4 золотые медали международного уровня «SOEX», полученные в номинации «За качество» в центральном выставочном комплексе «Экспоцентр» г. Москва.


EGGER


Экологически чистая мебель

Мы выпускаем экологически чистую мебель. Вся мебель на нашей фабрике выполнена из ЛДСП ведущих европейских производителей, которая относится к самой экологичной группе ламината с классом эмиссии E1, одобренной для производства даже детской мебели. Мы ежегодно проводим независимые экспертизы, результаты которых в очередной раз подтверждают, что наша мебель экологичная и безопасная.



Самые объективные отзывы
о качестве мебели — это мнение
независимых сборщиков.





Гарантийный срок — 36 месяцев

Мы увеличили гарантийный срок на всю продукцию «SV-Мебель» до 36 месяцев, поскольку уверены в качестве нашей продукции и несем полную ответственность за нее.



Сервисное обслуживание на весь срок эксплуатации мебели

Одно из наших преимуществ - сервисное обслуживание, благодаря которому даже по истечению гарантийного срока клиенты могут быть уверены в том, что мы обязательно поможем им решить любой вопрос с нашей мебелью.

Если вдруг разбилась стеклостворка, зеркало или повредилась часть изделия, то покупателю достаточно позвонить нам на фабрику и мы обязательно поможем решить любой вопрос.



Голографическая защита от подделок

На каждом изделии фабрики присутствует наш фирменный знак качества — фирменная голограмма с индивидуальным номером, которая помогает нам защищать мебель от многочисленных подделок.



Оборудование немецких и австрийских производителей

Мебельная фабрика «SV-мебель» для производства изделий использует современное оборудование ведущих немецких и австрийских производителей «ИМА» и «Homag», которые позволяют выпускать продукцию высокого качества в больших объемах.







Уважаемые покупатели!

Внимательно принимайте мебель у себя дома! Обязательно вскрывайте все упаковки и проверяйте каждую деталь на наличие боя, сколов и царапин! Упаковать битые детали на производстве НЕВОЗМОЖНО! Бой происходит при транспортировке.

Ни одного покупателя мы не оставим с проблемой один на один, даже если что-то произошло не по нашей вине!



Фабрика оставляет за собой право вносить конструктивные изменения в изделия для улучшения качества продукции, поэтому готовые изделия могут иметь незначительные отличия по цвету и конструкции от изображенных в каталоге. Габаритные размеры модулей представлены в следующей последовательности: Ширина x Высота x Глубина



НОВИНКА

Новинка выполнена в стиле современной классики. Эксклюзивный профиль с бронзовой патиной, выгравированные на стеклах ромбы, эффектно бликующие на свету, направляющие скрытого монтажа и петли с доводчиками, бронзовые металлические ручки – эти особенности определяют премиальное качество коллекции. Широкий модульный ряд поможет вам подобрать комплект в любую зону квартиры абсолютно каждому клиенту. В целях облегчения работы с ассортиментом модулей Александрии, им присвоены краткие названия, установленные исходя из назначения и функционала.


	Корпус ЛДСП Сосна Санторини светлый
	Фасад Профиль МДФ: Сосна Санторини Вставка КМДФ Сосна Санторини
	Фасад Профиль МДФ Сосна Санторини Вставка Стекло с гравировкой «Ромб»
	Фасад Профиль МДФ Сосна Санторини Вставка Зеркало с фацетом

ОБРАЗЦЫ ЦВЕТА



«АЛЕКСАНДРИЯ» (МОДУЛЬНАЯ СИСТЕМА)

СХЕМЫ МОДУЛЕЙ: «АЛЕКСАНДРИЯ»



■ Полка навесная ПЛН-104
1601x248x200 мм



■ Полка навесная ПЛН-105
1251x248x200 мм



■ Полка навесная ПЛН-106
1101x248x200 мм

180°
Возможна сборка изделия в зеркальном отображении.

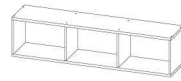


■ Угловое окончатие УО-101
300x2228x374 мм

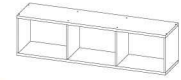
180°
Возможна сборка изделия в зеркальном отображении.



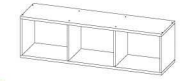
■ Угловое окончатие УО-201
300x2228x604 мм



■ Полка навесная ПЛН-101
1601x372x350 мм



■ Полка навесная ПЛН-102
1251x372x350 мм



■ Полка навесная ПЛН-103
1101x372x350 мм



■ Шкаф навесной ШКН-101/103/105
1601/1251/1101x372x374 мм



■ Шкаф навесной ШКН-102/104/106
1601/1251/1101x372x374 мм



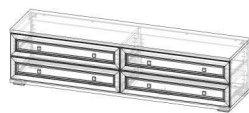
■ Надстройка НД-101
551x1798x374 мм



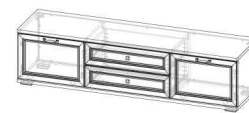
■ Надстройка НД-102
351x1798x374 мм



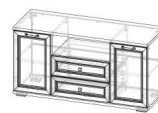
■ Тумба ТБ-101
551x430x464 мм



■ Тумба ТБ-102
1801x430x464 мм



■ Тумба ТБ-103
1801x430x464 мм



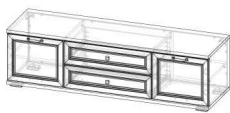
■ Тумба ТБ-107
1251x610x464 мм



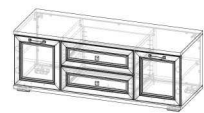
■ Шкаф навесной ШКН-107
551x744x374 мм



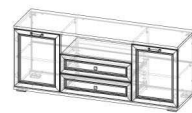
■ Шкаф навесной ШКН-108
551x744x374 мм



■ Тумба ТБ-104
1601x430x464 мм



■ Тумба ТБ-105
1251x430x464 мм



■ Тумба ТБ-106
1601x610x464 мм



■ Тумба ТБ-108
451x430x374 мм



■ Шкаф навесной ШКН-109
351x744x374 мм



■ Шкаф навесной ШКН-110
351x744x374 мм



■ Шкаф навесной ШКН-111
551x1074x204 мм



■ Шкаф ШК-112
551x2228x374 мм



■ Шкаф ШК-113
551x2228x374 мм



■ Шкаф ШК-114
551x2228x374 мм

180°
Возможна сборка изделия в зеркальном отображении.



■ Шкаф ШК-115
901x1508x374 мм

180°
Возможна сборка изделия в зеркальном отображении.



■ Шкаф ШК-116
901x1508x374 мм



■ Шкаф ШК-117
551x1508x374 мм



■ Шкаф ШК-118
701x2228x374 мм



■ Шкаф ШК-119
351x2228x374 мм



■ Шкаф ШК-120
612x2228x612 мм

Фабрика оставляет за собой право вносить конструктивные изменения в изделия для улучшения качества продукции, поэтому готовые изделия могут иметь незначительные отличия по цвету и конструкции от изображенных в каталоге. Габаритные размеры модулей представлены в следующей последовательности: Ширина x Высота x Глубина

МОДУЛЬНАЯ СИСТЕМА «АЛЕКСАНДРИЯ»

 **НОВИНКА**



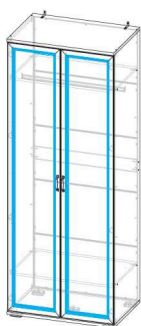
«АЛЕКСАНДРИЯ» (МОДУЛЬНАЯ СИСТЕМА)

Габаритные размеры модулей представлены в следующей последовательности: Ширина x Высота x Глубина. Фабрика оставляет за собой право вносить конструктивные изменения в изделия для улучшения качества продукции, поэтому готовые изделия могут иметь незначительные отличия по цвету и конструкции от изображенных в каталоге.

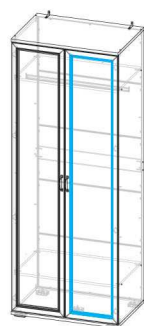
СХЕМЫ МОДУЛЕЙ: «АЛЕКСАНДРИЯ»



■ Шкаф ШК-101
901x2228x374 мм



■ Шкаф ШК-102
901x2228x374 мм



■ Шкаф ШК-103
901x2228x374 мм



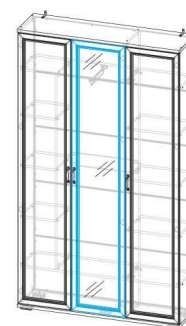
■ Шкаф ШК-104
551x2228x374 мм



■ Шкаф ШК-105
551x2228x374 мм



■ Шкаф ШК-106
451x2228x374 мм



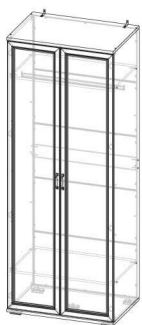
■ Шкаф ШК-107
1351x2228x374 мм



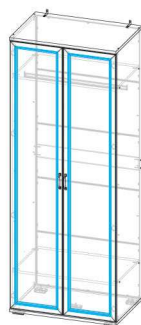
■ Шкаф ШК-108
901x2228x374 мм



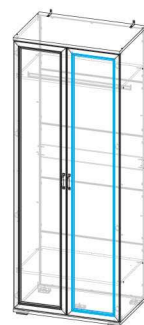
■ Шкаф ШК-109
901x2228x374 мм



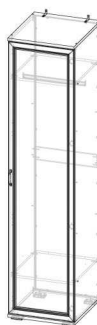
■ Шкаф ШК-201
901x2228x604 мм



■ Шкаф ШК-202
901x2228x604 мм



■ Шкаф ШК-203
901x2228x604 мм



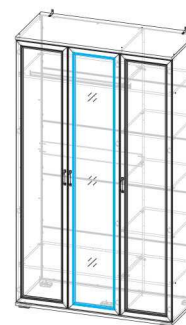
■ Шкаф ШК-204
551x2228x604 мм



■ Шкаф ШК-205
551x2228x604 мм



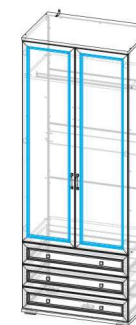
■ Шкаф ШК-206
451x2228x604 мм



■ Шкаф ШК-207
1351x2228x604 мм



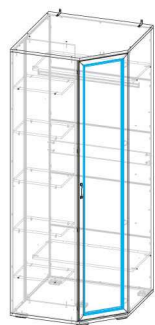
■ Шкаф ШК-208
901x2228x604 мм



■ Шкаф ШК-209
901x2228x604 мм



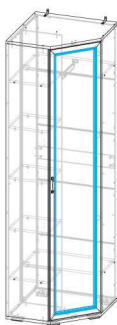
■ Шкаф ШК-210
912x2228x912 мм



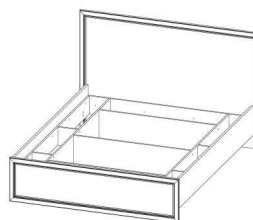
■ Шкаф ШК-211
912x2228x912 мм



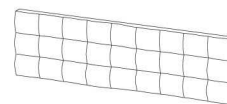
■ Шкаф ШК-110
682x2228x682 мм




■ Шкаф ШК-111
682x2228x682 мм



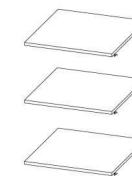
■ Кровать КР-102/103
1766/1566x1086x2065 мм



■ Щит мягкий ЩМ-102/103
для кроватей КР-102/103
1642/1442x448x50 мм



■ Дополнительные полки ПЛ-201
867x16x548 мм - 2шт
867x16x532 мм - 1шт
Подходят к шкафам
ШК-201/202/203/207/208/209



■ Дополнительные полки ПЛ-202
517x16x548 мм - 2шт
517x16x532 мм - 1шт
Подходят к шкафу
ШК-204

Фабрика оставляет за собой право вносить конструктивные изменения в изделия для улучшения качества продукции, поэтому готовые изделия могут иметь незначительные отличия по цвету и конструкции от изображенных в каталоге. Габаритные размеры модулей представлены в следующей последовательности: Ширина x Высота x Глубина



НОВИНКА



«АЛЕКСАНДРИЯ» (МОДУЛЬНАЯ СИСТЕМА)

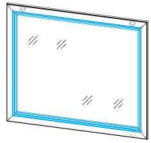
Особенности модели

1. Все створки модулей являются универсальными, навешиваются на любую боковину.
2. Все модули, которые комплектуются полками из стекла, имеют зеркальную заднюю стенку.
3. Все модули с горизонтально открывающимися на газлифтах створками, для их плавного закрывания комплектуются накладными демпферами «Blum».
4. Все навесные модули, за исключением открытых полок ПЛН-104/105/106 комплектуются регулируемыми навесами, по типу тех, которые используются в кухнях, и навешиваются на стену при помощи монтажной планки.
5. Все модули с распашными створками комплектуются петлями со встроенным доводчиком.
6. Выдвижные ящики модулей комплектуются направляющими скрытого монтажа со встроенным доводчиком.
7. Модули СТ-101, СТ-103, ШК-115, ШК-116, УО-101, УО-102 можно собрать зеркально.
8. В качестве дополнительной опции некоторые шкафы глубиной 604 мм, можно укомплектовать полками ПЛ-201/202 (см. схемы)
9. Кровати КР-102/103 являются универсальными, то есть по умолчанию не комплектуется основанием под матрац. При оформлении заказа необходимо обязательно обговаривать с покупателем, каким основанием он хочет укомплектовать свою кровать. На выбор фабрика предлагает следующие основания:
 - Основание из ЛДСП;
 - Основание кроватное гибкое (ортопедическое основание без подъемного механизма с каркасом из клееного бруса);
 - Ортопедическое основание с подъемным механизмом №5.
10. В качестве дополнительной опции изголовья кроватей можно укомплектовать мягкими щитами ЩМ-102, ЩМ-103.

Габаритные размеры модулей представлены в следующей последовательности: Ширина x Высота x Глубина. Фабрика оставляет за собой право вносить конструктивные изменения в изделия для улучшения качества продукции, поэтому готовые изделия могут иметь незначительные отличия по цвету и конструкции от изображенных в каталоге.


СХЕМЫ МОДУЛЕЙ: «АЛЕКСАНДРИЯ»

■ Зеркало ЗР-101
900x716x21 мм



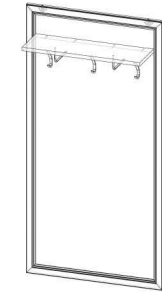
■ Обувница ОБ-101
901x970x374 мм

■ Зеркало ЗР-102
500x1028x22 мм



■ Обувница ОБ-102
551x970x374 мм

■ Вешалка ВШ-101
900x1688x266 мм




■ Обувница ОБ-103
901x520x374 мм

■ Вешалка ВШ-102
550x1688x266 мм




■ Обувница ОБ-104
551x520x374 мм

■ Вешалка навесная
ВШ-103
900x1688x60 мм

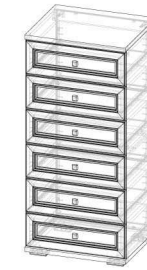


■ Обувница ОБ-105
904x550x374 мм

■ Вешалка навесная
ВШ-104
550x1688x60 мм



■ Обувница ОБ-106
554x550x374 мм



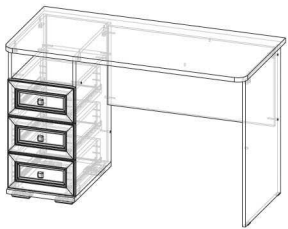
■ Комод КМ-101
551x1150x464 мм



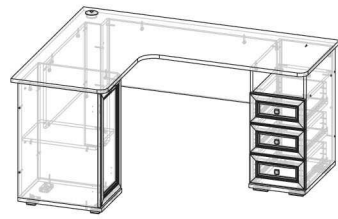
■ Комод КМ-102
901x790x464 мм



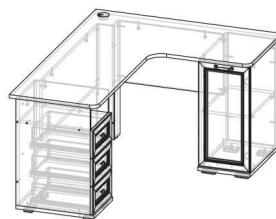
■ Комод КМ-103
1251x790x464 мм



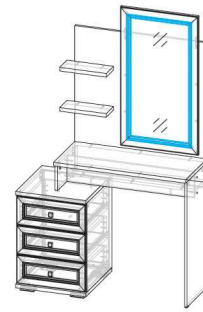
■ Стол СТ-101
1251x750x590 мм



■ Стол СТ 102 правый
1601x750x1251 мм



■ Стол СТ 102 левый
1601x750x1251 мм



■ Стол СТ-103
1068x1664x464 мм



■ Комод КМ-104
551x790x374 мм



■ Комод КМ-105
351x790x374 мм



■ Комод КМ-106
682x790x682 мм



Возможна сборка изделия
в зеркальном отражении.



Возможна сборка изделия
в зеркальном отражении.

Фабрика оставляет за собой право вносить конструктивные изменения в изделия для улучшения качества продукции, поэтому готовые изделия могут иметь незначительные отличия по цвету и конструкции от изображенных в каталоге. Габаритные размеры модулей представлены в следующей последовательности: Ширина x Высота x Глубина



Особенности модели

1. Модули «Шкаф универсальный» и «Пенал универсальный» комплектуются полками и штангой.
2. В модулях «Пенал универсальный» и «Пенал со стеклом» створки можно повесить на любую сторону.
3. Створки модулей за дополнительную плату можно оснастить системой доводки петель – демпферами (стр. 84).
4. За отдельную плату модули «Комод-Витрина» и «Пенал со стеклом» можно укомплектовать подсветкой стеклянных полок.
5. За дополнительную плату выдвижные ящики можно оснастить доводчиками (стр. 84).
6. Изделие можно доукомплектовать модулями со стр. 13.

Корпус ЛДСП Ясень Анкор светлый

Фасад ЛДСП Ясень Анкор светлый/
Декоративная вставка Дуб Венге (МДФ)

Корпус ЛДСП Ясень Анкор светлый

Фасад ЛДСП Ясень Анкор светлый / Декоративная вставка Сандал светлый (МДФ)

ОБРАЗЦЫ ЦВЕТА

«ГАММА 20» (МОДУЛЬНАЯ СИСТЕМА)

Особенности модели

1. Модуль «Шкаф четырехстворчатый» можно укомплектовать изделием «Комод встроенный №1».
2. Модули «Шкаф комбинированный», «Шкаф комбинированный трехстворчатый», «Шкаф для платья и белья четырехстворчатый» в зеркальном отображении не собираются.
3. Модули «Шкаф комбинированный трехстворчатый», «Шкаф для платья и белья четырехстворчатый» комплектуются зеркалами по умолчанию. Зеркала приклеиваются при сборке.
4. Модуль «Стол туалетный» по умолчанию зеркалом не комплектуется. Зеркало приобретается отдельно.
5. «Кровать двойная (универсальная)» не комплектуется основанием под матрац. На выбор за дополнительную плату предлагаются:
 - Основание ЛДСП;
 - Ортопедическое основание с деревянным каркасом;
 - Ортопедическое основание с подъемным механизмом №1 (для кроватей 1,4x2,0м и 1,6x2,0м);
 - Ортопедическое основание с подъемным механизмом №3 (только для кровати 1,8x2,0м).
 - Ортопедическое основание с подъемным механизмом №4 (только для кровати 1,2x2м).
6. Изделие можно доукомплектовать модулями со стр 13.

Корпус ЛДСП Ясень Анкор светлый

Фасад ЛДСП Ясень Анкор светлый/
Декоративная вставка Дуб Венге (МДФ)

Корпус ЛДСП Ясень Анкор светлый

Фасад ЛДСП Ясень Анкор светлый / Декоративная вставка Сандал светлый (МДФ)

ОБРАЗЦЫ ЦВЕТА



«ГАММА 20» (МОДУЛЬНАЯ СИСТЕМА)




МОДУЛЬНАЯ СИСТЕМА «ГАММА 20»



ОСТЕРЕГАЙТЕСЬ ПОДДЕЛОК!
ОРИГИНАЛЬНОЕ КАЧЕСТВО МЕБЕЛИ ПОДТВЕРЖДАЕТСЯ ГОЛОГРАФИЧЕСКОЙ НАКЛЕЙКОЙ
Чтобы сделать единственно правильный выбор, обязательно ознакомьтесь с информацией на сайте www.sv-mebel.ru

www.sv-mebel.ru
Телефон: 8(800)250-63-00
e-mail: sv-mebel@inbox.ru

МОДУЛЬНАЯ СИСТЕМА «ГАММА 20»



«ГАММА 20» (МОДУЛЬНАЯ СИСТЕМА)

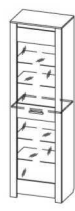
СХЕМЫ МОДУЛЕЙ: ГОСТИНАЯ «ГАММА 20»



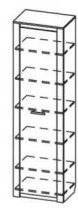
■ Шкаф универсальный
901x2200x545 мм



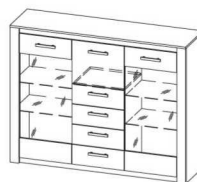
■ Пенал универсальный
643x2200x545 мм



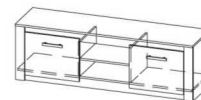
■ Пенал со стеклом
643x2200x435 мм



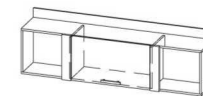
■ Пенал глухой
643x2200x435 мм



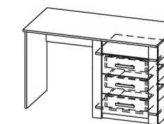
■ Комод-витрина
1601x1248x435 мм



■ Тумба для теле-
видеоаппаратуры
1301x504x435 мм
1601x504x435 мм



■ Полка навесная
1200x480x332 мм
1300x480x332 мм
1600x480x332 мм

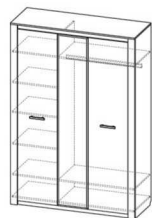


■ Стол
1201x750x600 мм

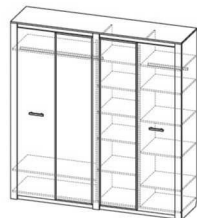
СХЕМЫ МОДУЛЕЙ: СПАЛЬНЯ, ДЕТСКАЯ «ГАММА 20»



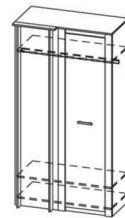
■ Шкаф комбинированный
1120x2200x545 мм



■ Шкаф комбинированный
трехстворчатый
1490x2200x545 мм



■ Шкаф для платья и белья
четырехстворчатый
2160x2200x545 мм



■ Шкаф угловой (прямой)
1204x2200x625 мм



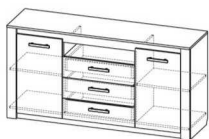
■ Угловое окончание
275x2200x545



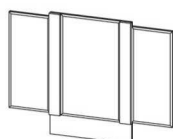
■ Тумба прикроватная
550x400x435 мм



■ Комод встроенный №1
445x756x480 мм



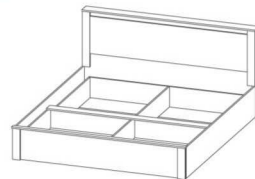
■ Комод (3 ящика
двухстворчатый)
1601x816x435 мм



■ Зеркало
(стол туалетный)
1200x750(900)x38 мм



■ Кровать одинарная
(с основанием из
ЛДСП)
944x986x2160 мм
Спальное место
900x2000 мм



■ Кровать двойная
(универсальная)
1,2/1,4/1,6/1,8x2м
1244x986x2160 мм
1444x986x2160 мм
1644x986x2160 мм
1844x986x2160 мм
Размер матраса:
1200/1400/1600/1800x2000 мм



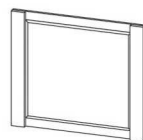
■ Кровать двойная
(универсальная)
с мягким изголовьем
1,4/1,6/1,8x2м
1500x990x2180 мм
1700x990x2180 мм
1900x990x2180 мм
Размер матраса:
1400/1600/1800x2000 мм



■ Комод (4 ящика)
801x1031x435 мм



■ Стол туалетный
1261x786x435 мм



■ Зеркало
800x700x38 мм

Особенности модели

- Кровать двойная (универсальная) не комплектуется основанием под матрац. На выбор можно заказать:
 - Стандартное основание из ЛДСП;
 - Ортопедическое основание с деревянным каркасом;
 - Ортопедическое основание с подъемным механизмом №1 (для кроватей 1,4x2,0м и 1,6x2,0м);
 - Ортопедическое основание с подъемным механизмом №3 (только для кровати 1,8x2,0м);
 - Ортопедическое основание с подъемным механизмом №4 (только для кровати 1,2x2м).
- Комод встроенный №1 подходит только для модуля «Шкаф для платья и белья четырехстворчатый».
- Стол, угловое окончание и шкаф угловой (прямой) собираются на обе стороны.



ОСТЕРЕГАЙТЕСЬ ПОДДЕЛОК!
ОРИГИНАЛЬНОЕ КАЧЕСТВО МЕБЕЛИ ПОДТВЕРЖДАЕТСЯ ГОЛОГРАФИЧЕСКОЙ НАКЛЕЙКОЙ
Чтобы сделать единственно правильный выбор, обязательно ознакомьтесь с информацией на сайте www.sv-mebel.ru

www.sv-mebel.ru
Телефон: 8(800)250-63-00
e-mail: sv-mebel@inbox.ru

МОДУЛЬНАЯ СИСТЕМА «ВЕГА»



«ВЕГА» (МОДУЛЬНАЯ СИСТЕМА)

Используется эксклюзивный профиль «SV» (МДФ)

Особенности модели

1. В модуле «ВМ-02 Пенал с ящиком» створки могут навешиваться как на правую, так и на левую сторону.
2. В модуле «ВМ-05 Шкаф двухстворчатый с зеркалом» створки можно менять местами.
3. В качестве дополнительной опции к гарнитуру можно приобрести багет в цвет фасада.
4. За дополнительную плату направляющие выкатных ящиков можно доукомплектовать доводчиками (подробнее смотрите на стр. 84).
5. Изделие можно доукомплектовать модулями со стр. 18.

ОБРАЗЦЫ ЦВЕТА

	Корпус/Фасад ЛДСП	Сосна Карелия
	Фасад	Профиль «SV» (МДФ) / Сосна Каре- лия

Габаритные размеры модулей представлены в следующей последовательности: Ширина x Высота x Глубина. Фабрика оставляет за собой право вносить конструктивные изменения в изделия для улучшения качества продукции, поэтому готовые изделия могут иметь незначительные отличия по цвету и конструкции от изображенных в каталоге.

Особенности модели

1. Модуль «ВМ-14 Кровать 0,9 (1,2; 1,4)» комплектуется основанием под матрац из ЛДСП.
2. Модуль «ВМ-15 Кровать (универсальная)» не комплектуется основанием под матрац. На выбор предлагается:
 - Основание из ЛДСП;
 - Ортопедическое основание с деревянным каркасом;
 - Ортопедическое основание с подъемным механизмом №2 (металлический каркас).
3. За дополнительную плату можно укомплектовать багетом.
4. За дополнительную плату направляющие выкатных ящиков можно доукомплектовать доводчиками (подробнее смотрите на стр. 84).
5. Изделие можно доукомплектовать модулями со стр 18.

Используется эксклюзивный профиль «SV» (МДФ)



Корпус/Фасад
ЛДСП
Сосна
Карелия



Фасад
Профиль
«SV» (МДФ) /
Сосна Каре-
лия

ОБРАЗЦЫ ЦВЕТА



«ВЕГА» (МОДУЛЬНАЯ СИСТЕМА)

МОДУЛЬНАЯ СИСТЕМА «ВЕГА»



ОСТЕРЕГАЙТЕСЬ ПОДДЕЛОК!
ОРИГИНАЛЬНОЕ КАЧЕСТВО МЕБЕЛИ ПОДТВЕРЖДАЕТСЯ ГОЛОГРАФИЧЕСКОЙ НАКЛЕЙКОЙ
Чтобы сделать единственно правильный выбор, обязательно ознакомьтесь с информацией на сайте www.sv-mebel.ru

www.sv-mebel.ru
Телефон: 8(800)250-63-00
e-mail: sv-mebel@inbox.ru



«ВЕГА» (МОДУЛЬНАЯ СИСТЕМА)

Особенности модели

1. Модуль «ДМ-03 Шкаф» - створка может навешиваться на любую боковину.
2. Модуль «ДМ-04 Пенал» - створки могут навешиваться на любую боковину.
3. Модуль «ДМ-05 Пенал со стеклом» - створка может навешиваться на любую боковину.
4. Модуль «ДМ-11 Пенал с зеркалом» - створки могут навешиваться на любую боковину.
5. Модуль «ВМ-09 (ДМ-13) Угловое окончание» - модуль собирается на любую сторону.
6. За дополнительную плату можно укомплектовать багетом.
7. За дополнительную плату направляющие выкатных ящиков можно доукомплектовать доводчиком. (Подробнее смотрите на стр. 84).
8. Изделие можно доукомплектовать модулями со стр. 18.

Используется эксклюзивный рамочный профиль «SV» (МДФ)

	Сосна Карелия
	Профиль «SV» (МДФ) / Сосна Карелия

ОБРАЗЦЫ ЦВЕТА

Габаритные размеры модулей представлены в следующей последовательности: Ширина x Высота x Глубина. Фабрика оставляет за собой право вносить конструктивные изменения в изделия для улучшения качества продукции, поэтому готовые изделия могут иметь незначительные отличия по цвету и конструкции от изображенных в каталоге.



Особенности модели

1. Модуль «ВМ-24 Вешалка (с обувницей)» - обувница не комплектуется обувным механизмом и представляет собой обычную тумбу со створкой, открывающейся сверху вниз.
2. За дополнительную плату можно укомплектовать багетом.
3. За дополнительную плату направляющие выкатных ящиков можно доукомплектовать доводчиками (подробнее смотрите на стр. 84).
4. Изделие можно доукомплектовать модулями со стр 18.



Корпус/Фасад
ЛДСП
Сосна
Карелия



Фасад
Профиль
«SV» (МДФ) /
Сосна Каре-
лия

«ВЕГА» (МОДУЛЬНАЯ СИСТЕМА)

МОДУЛЬНАЯ СИСТЕМА «ВЕГА»

Фабрика оставляет за собой право вносить конструктивные изменения в изделия для улучшения качества продукции, поэтому готовые изделия могут иметь незначительные отличия по цвету и конструкции от изображенных в каталоге. Габаритные размеры модулей представлены в следующей последовательности: Ширина x Высота x Глубина

ОБРАЗЦЫ ЦВЕТА

Схемы модулей: гостиная и спальня «ВЕГА»

-
- **BM-13/Тумба**
450x450x380 мм
 - **BM-10/Комод**
600x1104x380мм
 - **BM-14/Кровать без матраса****
932 (1232, 1432)x850x2032 мм
Спальное место: 900x2000 мм / 1200x2000 мм / 1400x2000 мм
**Кровать 1,4 м можно укомплектовать гибким кроватьным основанием.
 - **BM-15/Кровать***
(двойная универсальная)
1632x950x2032 мм
Спальное место:
1600 x2000 мм
*Модуль не комплектуется основанием под матрас. За дополнительную плату можно заказать основание из ЛДСП, ортопедическое основание с деревянным каркасом или ортопедическое основание с подъемным механизмом №2
 - **BM-20/Витрина**
1600x1697x380 мм
(надстройка к BM-31)
 - **BM-06/Шкаф**
четырёхстворчатый
1600x2200x540мм
 - **BM-09 (ДМ-13)/**
Угловое окончание
360x2200x360мм
 - **BM-04/Шкаф двухстворчатый**
с зеркалом
900x2200x540мм
 - **BM-07 (ДМ-01)/**
Шкаф угловой
800x2200x800мм
 - **BM-08/Тумба для**
телевидеоаппаратуры
1600x2200x480мм
Ниша под ТВ: 1100(1560)x894x380
 - **BM-11/Тумба для**
телевидеоаппаратуры
1300x2000x430мм
Ниша под ТВ: 996(1260)x715x430
 - **BM-31/Тумба для теле-**
видеоаппаратуры
1600x503x430 мм
 - **BM-17**
Туалетный стол
900x1650x470 мм
 - **BM-21/Полка навесная**
1600x600x380 мм
 - **BM-03/Пенал**
двухстворчатый
600x2200x380мм
 - **BM-02/Пенал**
с ящиком
450x2200x380мм
 - **BM-01/Пенал**
450x2200x380мм
 - **BM-12/Шкаф**
для посуды
800x2200x380мм

Схемы модулей: детская «ВЕГА»

-
- **ДМ-07 (ДМ-01)/**
Шкаф угловой
800x2200x800 мм
 - **ДМ-02/Шкаф**
двухстворчатый
900x2200x380 мм
 - **ДМ-03/Шкаф**
500x2200x380 мм
 - **ДМ-04/Пенал**
450x2200x380 мм
 - **ДМ-05/Пенал**
со стеклом
450x2200x380 мм
 - **ДМ-11/Пенал**
с зеркалом
450x2200x380 мм
 - **ДМ-12/Пенал**
стремя ящиками
450x2200x380 мм
 - **ДМ-09 (ДМ-13)/**
Угловое окончание
360x2200x360 мм
 - **ДМ-09/Кровать**
без матраса
1892x650x850 мм
2032x650x952 мм
Размер матраса:
800x1860 / 900x2000 мм
Глубина ящиков: 450 мм
 - **ДМ-07/Стол**
1100x750x550 мм
 - **ДМ-10/Полка**
навесная (1,1 м)
1100x450x245 мм
 - **ДМ-10/Полка**
навесная (1,9 м)
1900x450x300 мм,
 - **ДМ-10/Полка**
навесная (2,04 м)
2040x450x300 мм
 - **ДМ-29/Комод**
832x869x485 мм
 - **ДМ-08/Комод**
750x770x440 мм
 - **ДМ-16/Кровать**
двухъярусная с ящиком
1892x1850x1100 мм
Спальное место:
800x1860 мм
 - **ДМ-15/Кровать**
двухъярусная
(комбинированная)
2032x1950x1200 мм
Спальное место: 900x2000 мм
 - **ДМ-18/Угловое**
окончание
(с вешалкой)
360x2200x360 мм
 - **ДМ-24/Вешалка**
(с обувницей)
600x2200x380 мм
 - **ДМ-26/Тумба**
для прихожей
600x770x380 мм
 - **ДМ-16/**
Зеркало в рамке
600x900 мм
- Бортик защитный для кровати универсальный 1100x370 мм
180°
Возможна сборка изделия в зеркальном отображении.

Схемы модулей: прихожая «ВЕГА»

Габаритные размеры модулей представлены в следующей последовательности: Ширина x Высота x Глубина. Фабрика оставляет за собой право вносить конструктивные изменения в изделия для улучшения качества продукции, поэтому готовые изделия могут иметь незначительные отличия по цвету и конструкции от изображенных в каталоге.




НОВИНКА

«ВЕРСАЛЬ» (МОДУЛЬНАЯ СИСТЕМА)

Особенности модели

1. Модули коллекции комплектуются петлями с доводчиками и шариковыми направляющими полного выдвигания.
2. В модулях "Пенал-витрина", "Пенал глухой" створки навешиваются на любую боковину.
3. За дополнительную оплату модули коллекции можно укомплектовать Багетом в цвет фасада. Багет продается отрезками по 2,65 м. Для его корректной установки нужны специальные навыки и оборудование. Доверьте установку профессионалу.

ОБРАЗЦЫ ЦВЕТА



- Шкаф двухстворчатый универсальный 1000x2200x570 мм
- Витрина 802x1218x460 мм
- Пенал-Витрина 600x2200x346 мм
- Пенал глухой 600x2200x346 мм
- Доп. опция «Багет»
- Полка навесная 1364x246x196 мм
- Полка навесная со стеклом 1368x346x346 мм
- Тумба для телевидео-аппаратуры (1602*704) 1602x704x460 мм
- Тумба для телевидео-аппаратуры (1370*512) 1370x512x460 мм
- Тумба для телевидео-аппаратуры (1602*512) 1602x512x460 мм

Верхняя часть модуля (крышка) из МДФ толщиной 22 мм с обработкой края.

Фабрика оставляет за собой право вносить конструктивные изменения в изделия для улучшения качества продукции, поэтому готовые изделия могут иметь незначительные отличия по цвету и конструкции от изображенных в каталоге. Габаритные размеры модулей представлены в следующей последовательности: Ширина x Высота x Глубина




ОСТЕРЕГАЙТЕСЬ ПОДДЕЛОК!
ОРИГИНАЛЬНОЕ КАЧЕСТВО МЕБЕЛИ ПОДТВЕРЖДАЕТСЯ ГОЛОГРАФИЧЕСКОЙ НАКЛЕЙКОЙ
Чтобы сделать единственно правильный выбор, обязательно ознакомьтесь с информацией на сайте www.sv-mebel.ru

www.sv-mebel.ru
Телефон: 8(800)250-63-00
e-mail: sv-mebel@inbox.ru

ГОСТИНЫЕ



■ Стол с ящиками
1002x780x550 мм



Возможна сборка изделия в зеркальном отображении.



■ Стол приставной
1251x800x468 мм



■ Комод (3 ящика)
802x780x436 мм



■ Тумба для теле-
видеоаппаратуры
1602x552x436 мм



■ Комод
(4 ящика 2 створки)
1202x1008x436 мм



■ Тумба для теле-
видеоаппаратуры
1202x552x436 мм



■ Пенал открытый
(2 ящика)
601x2200x376 мм



■ Пенал открытый
501x2200x376 мм



■ Шкаф двухстворчатый
комбинированный
901x2200x536 мм



■ Шкаф двухстворчатый
универсальный
601x2200x536 мм



■ Шкаф открытый
801x2200x376 мм



НОВИНКА

«БРИЗ 1» (МОДУЛЬНАЯ СИСТЕМА)

Особенности модели

1. Модули «Пенал открытый (2 ящика)» и «Шкаф открытый» за дополнительную плату можно укомплектовать распашной створкой.
2. В качестве дополнительной опции модули «Шкаф двухстворчатый универсальный», «Шкаф двухстворчатый комбинированный», а также створки для модулей «Пенал открытый 2ящ.» и «Шкаф открытый» можно укомплектовать металлической ручкой «Алди СПА-1 Хром матовый» длиной 800 или 1257 мм.

ОБРАЗЦЫ ЦВЕТА



Корпус ЛДСП Ясень Анкор светлый



Фасад ЛДСП Ясень Анкор светлый

Габаритные размеры модулей представлены в следующей последовательности: Ширина x Высота x Глубина. Фабрика оставляет за собой право вносить конструктивные изменения в изделия для улучшения качества продукции, поэтому готовые изделия могут иметь незначительные отличия по цвету и конструкции от изображенных в каталоге.



«НОТА 25» (МОДУЛЬНАЯ СИСТЕМА)



■ Витрина
600x2035x420 мм



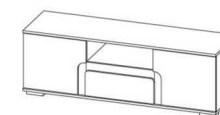
■ Витрина (зеркальная)
600x2035x420 мм




■ Витрина малая
800x1435x420 мм



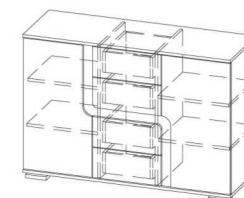
■ Витрина малая
(зеркальная)
800x1435x420 мм



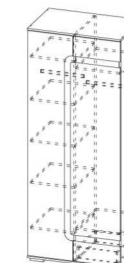
■ Тумба
1400x473x420 мм



■ Полка навесная
1280x300x246 мм



■ Комод
1213x841x420 мм



■ Шкаф комбинированный
850x2134x540 мм



■ Пенал со стеклом
416x2034x420 мм

180°
Возможна сборка изделия
в зеркальном отображении.

Фабрика оставляет за собой право вносить конструктивные изменения в изделия для улучшения качества продукции, поэтому готовые изделия могут иметь незначительные отличия по цвету и конструкции от изображенных в каталоге. Габаритные размеры модулей представлены в следующей последовательности: Ширина x Высота x Глубина

ОБРАЗЦЫ ЦВЕТА



Особенности модели

1. Модуль «Витрина», «Витрина малая» и «Пенал со стеклом» за дополнительную плату можно укомплектовать подсветкой (2 клипсы).
2. Модуль «Шкаф» может собираться в зеркальном отображении.
3. Открытие ящиков и створок комода осуществляется с помощью механизма «Push-to-Open».



ОСТЕРЕГАЙТЕСЬ ПОДДЕЛОК!
ОРИГИНАЛЬНОЕ КАЧЕСТВО МЕБЕЛИ ПОДТВЕРЖДАЕТСЯ ГОЛОГРАФИЧЕСКОЙ НАКЛЕЙКОЙ
Чтобы сделать единственно правильный выбор, обязательно ознакомьтесь с информацией на сайте www.sv-mebel.ru

www.sv-mebel.ru
Телефон: 8(800)250-63-00
e-mail: sv-mebel@inbox.ru

Особенности модели

- 1. Тумба для телевидеоаппаратуры (1100)** комплектуется створкой, открывающейся сверху вниз. Для обеспечения плавного хода необходимо установить демпферы на две петли.
- 2. Тумба для телевидеоаппаратуры (1600)** состоит из 3 отделений. Фасад левого ящика выступает выше центральной перегородки. Чтобы открыть ящик, берется за образовавшийся выступ.
- 3. Шкаф навесной (вертикальный 400)** комплектуется распашной створкой без ручки, которая навешивается на любую боковину. Для плавного открытия достаточно установки одного демпфера. Полки внутри шкафа съемные. Модуль навешивается на стенку за счет регулируемых навесов.
- 4. Шкаф навесной (горизонтальный 800)** состоит из 2х отделений. Верхнее отделение закрыто барной створкой из МДФ, которая открывается снизу-вверх на газовых упорах. За счет высоты створка опущена ниже центральной перегородки. Чтобы открыть ящик берется за этот выступ. Для обеспечения плавного хода демпферы надо установить на обе петли.
- 5. Шкаф навесной (горизонтальный 700)** комплектуется двумя стационарными полками и составной стеклостворкой, которая навешивается только на левую боковину. Шкаф навешивается на стену при помощи регулируемых угловых навесов.
- 6. Крепеж в стену** в комплектации навесных модулей не предусмотрен.



«НИЦЦА» (МОДУЛЬНАЯ СИСТЕМА)

ОБРАЗЦЫ ЦВЕТА

Корпус ЛДСП



Дуб Каньон
светлый

Корпус ЛДСП



Истанбул

Фасад ЛДСП/
МДФ



Дуб Каньон
светлый /
Белый глянец



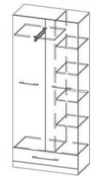
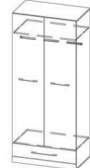


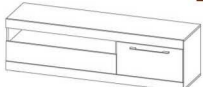

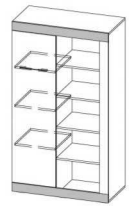
Фасад ЛДСП/
МДФ

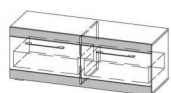


Истанбул /
Белый глянец



«НИЦЦА» (МОДУЛЬНАЯ СИСТЕМА)

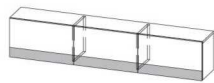
-  ■ Шкаф навесной (вертикальный 400)
400x1344x316 мм
-  ■ Шкаф навесной (горизонтальный 700)
700x894x266 мм
-  ■ Шкаф 2-створчатый комбинированный (420)
900x2100x436 мм
-  ■ Шкаф 2-створчатый универсальный (520)
900x2100x536 мм
-  ■ Тумба для теле-видеоаппаратуры (1100)
1101x488x436 мм
-  ■ Полки для шкафа (520)
867x510x16
-  ■ Тумба для телевидеоаппаратуры с ящиками и нишей (1600)
1601x488x436 мм
-  ■ Пенал глухой 450x2100x436
-  ■ Шкаф много-функциональный 901x1606x436



■ Тумба для телевидеоаппаратуры (1300)
1301x488x436



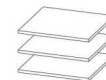
■ Полка навесная (1300)
1300x320x266



■ Полка навесная (1600)
1600x320x266



■ Шкаф навесной (горизонтальный 800)
800x712x266 мм



■ Полки для пенала глухого 417x16x410 мм

Фабрика оставляет за собой право вносить конструктивные изменения в изделия для улучшения качества продукции, поэтому готовые изделия могут иметь незначительные отличия по цвету и конструкции от изображенных в каталоге. Габаритные размеры модулей представлены в следующей последовательности: Ширина x Высота x Глубина



ОСТЕРЕГАЙТЕСЬ ПОДДЕЛОК!
ОРИГИНАЛЬНОЕ КАЧЕСТВО МЕБЕЛИ ПОДТВЕРЖДАЕТСЯ ГОЛОГРАФИЧЕСКОЙ НАКЛЕЙКОЙ
Чтобы сделать единственно правильный выбор, обязательно ознакомьтесь с информацией на сайте www.sv-mebel.ru

www.sv-mebel.ru
Телефон: 8(800)250-63-00
e-mail: sv-mebel@inbox.ru

ГОСТИНЫЕ



«СОЛО» (МОДУЛЬНАЯ СИСТЕМА)



«СОЛО» (МОДУЛЬНАЯ СИСТЕМА)

Особенности модели

1. Все модули комплектуются петлями с возможностью установки демпферов для их плавного закрывания.
2. Средняя створка модулей «Комод», «Комод-витрина», также составная стеклостворка модуля «Пенал» открывается только слева-направо.
3. Модули «Комод-витрина», «Пенал со стеклом», «Шкаф навесной (со стеклом)», «Шкаф-витрина» за дополнительную плату можно укомплектовать подсветкой стеклянных полок.
4. Полка навесная навешивается на стену при помощи регулируемых врезных навесов «Hafele». Крепеж в стену в комплектацию не входит.
5. Модуль «Шкаф двухстворчатый универсальный» комплектуется двумя стационарными полками вверху и внизу и выдвижной евроштангой. Также в комплект шкафа входят металлическая штанга и штангодержатели. Створки шкафа универсальные. За дополнительную плату можно заказать комплект из 3-х полок размером 786*16*408 мм.
6. В модуле «Пенал» на задней стенке отделения со стеклянными полками предусмотрено зеркало.
7. Модули «Шкаф навесной (глухой)» и «Шкаф навесной (со стеклом)» предназначены для навешивания на стену. Для этого в комплектации предусмотрены угловые регулируемые навесы. Крепеж в стену в комплектацию не входит.
8. Створка модуля «Пенал-витрина» может навешиваться на любую боковину.



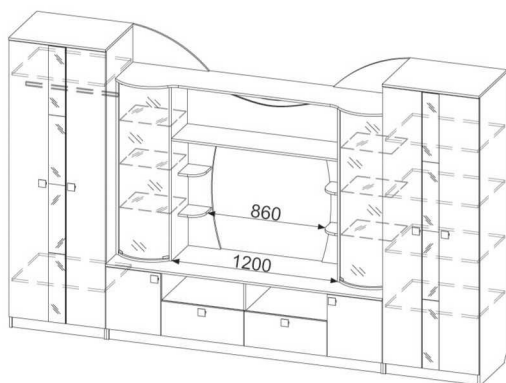
Фабрика оставляет за собой право вносить конструктивные изменения в изделия для улучшения качества продукции, поэтому готовые изделия могут иметь незначительные отличия по цвету и конструкции от изображенных в каталоге. Габаритные размеры модулей представлены в следующей последовательности: Ширина x Высота x Глубина



ОСТЕРЕГАЙТЕСЬ ПОДДЕЛОК!
ОРИГИНАЛЬНОЕ КАЧЕСТВО МЕБЕЛИ ПОДТВЕРЖДАЕТСЯ ГОЛОГРАФИЧЕСКОЙ НАКЛЕЙКОЙ
Чтобы сделать единственно правильный выбор, обязательно ознакомьтесь с информацией на сайте www.sv-mebel.ru

www.sv-mebel.ru
Телефон: 8(800)250-63-00
e-mail: sv-mebel@inbox.ru

ГОСТИНЫЕ



■ 3400x2100x560 мм
Ниша под ТВ: 860(1200)x870x560 мм



«ГАММА 15»

Особенности модели

1. За дополнительную плату направляющие выкатных ящиков можно доукомплектовать доводчиками (подробнее смотрите на стр. 84).
2. За дополнительную плату стеклянные полки центральной секции можно укомплектовать подсветкой

ОБРАЗЦЫ ЦВЕТА

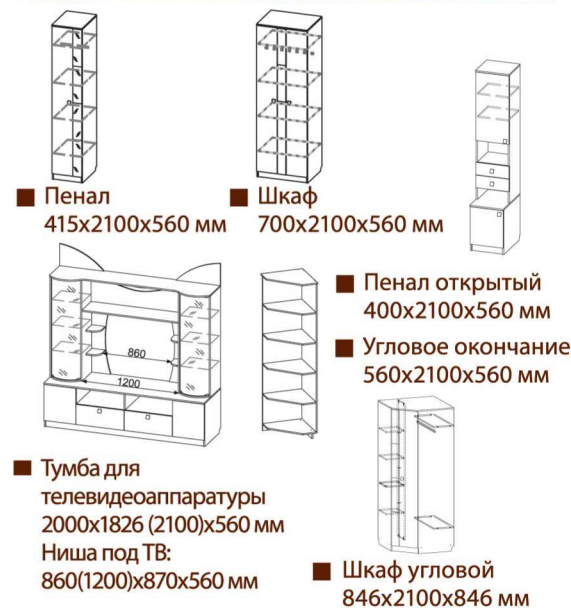


Габаритные размеры модулей представлены в следующей последовательности: Ширина x Высота x Глубина. Фабрика оставляет за собой право вносить конструктивные изменения в изделия для улучшения качества продукции, поэтому готовые изделия могут иметь незначительные отличия по цвету и конструкции от изображенных в каталоге.

Фабрика оставляет за собой право вносить конструктивные изменения в изделия для улучшения качества продукции, поэтому готовые изделия могут иметь незначительные отличия по цвету и конструкции от изображенных в каталоге. Габаритные размеры модулей представлены в следующей последовательности: Ширина x Высота x Глубина



«ГАММА 15» (МОДУЛЬНАЯ СИСТЕМА)



Особенности модели

1. Модули «Пенал» и «Шкаф» комплектуются полками и штангой.
2. Модули «Пенал», «Пенал открытый», «Шкаф угловой» комплектуются универсальными створками.
3. Модуль «Тумба для телевидеоаппаратуры» за дополнительную плату можно укомплектовать подсветкой стеклянных полок. Необходим комплект подсветки (6 клипс).
4. За дополнительную плату направляющие выкатных ящиков можно доукомплектовать доводчиками (подробнее смотрите на стр. 84).

ОБРАЗЦЫ ЦВЕТА

	Корпус ЛДСП Дуб Венге
	Фасад ЛДСП Дуб Венге / Дуб Млечный

	Корпус ЛДСП Ясень Шимо темный
	Фасад ЛДСП Ясень Шимо темный / Ясень Шимо светлый

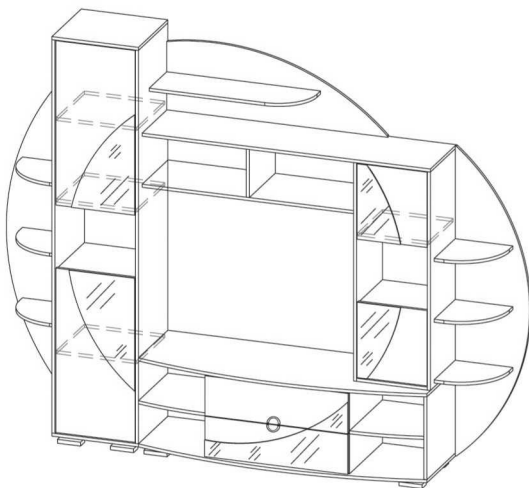


ОСТЕРЕГАЙТЕСЬ ПОДДЕЛОК!
ОРИГИНАЛЬНОЕ КАЧЕСТВО МЕБЕЛИ ПОДТВЕРЖДАЕТСЯ ГОЛОГРАФИЧЕСКОЙ НАКЛЕЙКОЙ
Чтобы сделать единственно правильный выбор, обязательно ознакомьтесь с информацией на сайте www.sv-mebel.ru

www.sv-mebel.ru
Телефон: 8(800)250-63-00
e-mail: sv-mebel@inbox.ru

Особенности модели

За дополнительную плату направляющие выкатных ящиков можно доукомплектовать доводчиками (подробнее смотрите на стр. 84).



■ 2720x2112 x520 мм

Ниша под ТВ
1100x870x520 мм



Корпус ЛДСП Дуб Венге



Фасад ЛДСП Дуб Млечный с декором из стекла «Лакобель черный»

ОБРАЗЦЫ ЦВЕТА



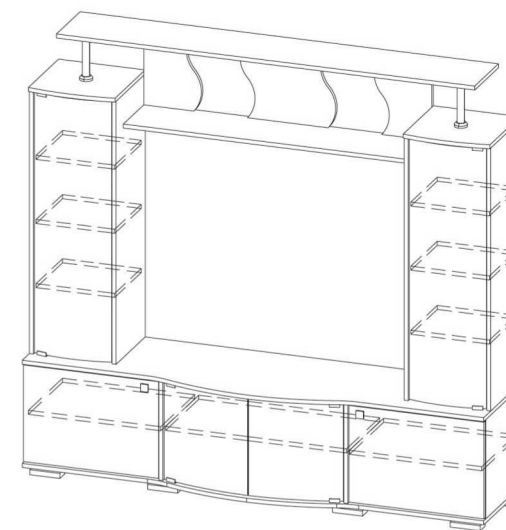
«НОТА 17»

Габаритные размеры модулей представлены в следующей последовательности: Ширина x Высота x Глубина. Фабрика оставляет за собой право вносить конструктивные изменения в изделия для улучшения качества продукции, поэтому готовые изделия могут иметь незначительные отличия по цвету и конструкции от изображенных в каталоге.

Фабрика оставляет за собой право вносить конструктивные изменения в изделия для улучшения качества продукции, поэтому готовые изделия могут иметь незначительные отличия по цвету и конструкции от изображенных в каталоге. Габаритные размеры модулей представлены в следующей последовательности: Ширина x Высота x Глубина



«НОТА 23»



■ 1842x1728x468 мм
Ниша под ТВ:
1150x916x468 мм

ОБРАЗЦЫ ЦВЕТА

	Корпус ЛДСП Ясень Шимо темный
	Фасад ЛДСП Ясень Шимо светлый
	Стекло Тонированное стекло с пескоструйным рисунком и декором «Цветок»

ГОСТИНЫЕ



ОСТЕРЕГАЙТЕСЬ ПОДЕЛОК!
ОРИГИНАЛЬНОЕ КАЧЕСТВО МЕБЕЛИ ПОДТВЕРЖДАЕТСЯ ГОЛОГРАФИЧЕСКОЙ НАКЛЕЙКОЙ
Чтобы сделать единственно правильный выбор, обязательно ознакомьтесь с информацией на сайте www.sv-mebel.ru

www.sv-mebel.ru
Телефон: 8(800)250-63-00
e-mail: sv-mebel@inbox.ru

ДЕТСКИЕ



■ Стол
874x750x496 мм



■ Лестница с ящиками
492x766x850 мм



■ Полка навесная
(малая)
526x300x232 мм



■ Полка навесная
(большая)
696x415x232 мм



■ Шкаф двухстворчатый
комбинированный
900x2200x430 мм



■ Тумба
многофункциональная
801x1544x430 мм



■ Кровать трансформер
(0,8x1,6; 0,8x1,9)
1632x1316x844 мм
1942x1316x844 мм
Размер матраса:
800x1600/1900 мм




НОВИНКА

«МИНДАЛЬ» (МОДУЛЬНАЯ СИСТЕМА)

ОБРАЗЦЫ ЦВЕТА



Корпус ЛДСП Гикори светлый



Фасад ЛДСП Белый



Корпус ЛДСП Гикори темный



Фасад ЛДСП Белый



Корпус ЛДСП Цемент светлый



Фасад ЛДСП Белый

Фабрика оставляет за собой право вносить конструктивные изменения в изделия для улучшения качества продукции, поэтому готовые изделия могут иметь незначительные отличия по цвету и конструкции от изображенных в каталоге. Габаритные размеры модулей представлены в следующей последовательности: Ширина x Высота x Глубина



«ГОРОД» (МОДУЛЬНАЯ СИСТЕМА)

- 

■ Шкаф угловой
762x2200x762 мм
- 

■ Шкаф двухстворчатый
900x2200x420 мм
- 

■ Пенал
450x2200x420 мм
- 

■ Угловое окончание
390x2200x420 мм
- 

■ Полка навесная
2040x350x330 мм
- 

■ Комод
600x1110x380 мм
- 

■ Стол компьютерный
1150x750x550 мм
- 

■ Полка-надстройка
1110x1094x240 мм
- 

■ Защитный бортик универсальный
1100x370 мм
- 

180° Возможна сборка изделия в зеркальном отображении.
- 

180° Возможна сборка изделия в зеркальном отображении.
- 

180° Возможна сборка изделия в зеркальном отображении.
- 

■ Кровать одинарная с ящиками (без матраса)
2032x650x952 мм
Глубина ящиков: 450 мм
Спальное место: 900x2000 мм
- 

■ Кровать одинарная (без матраса)
2032x750x952 мм
Спальное место: 900x2000 мм
- 

180° Возможна сборка изделия в зеркальном отображении.
- 


■ Кровать двухъярусная
2942x2105x1102
Спальное место: 800x2000
- 


■ Кровать двухъярусная (комбинированная)
2032x1950x1200 мм
Спальное место: 900x2000 мм
- 

■ Кровать двухъярусная (с ящиком)
1892x1850x1100 мм
Спальное место: 800x1860 мм

ОБРАЗЦЫ ЦВЕТА


Корпус ЛДСП
Ясень Шимо темный






Створка пенала с рисунком «Самолёт» - дополнительная опция и заказывается отдельно

Фасад ЛДСП
Ясень Шимо темный / Ясень Шимо светлый с фотопечатью





Створка пенала с рисунком «Самолёт» - дополнительная опция и заказывается отдельно

- Особенности модели**
1. Модули «Стол компьютерный», «Полка-надстройка» и «Кровать двухъярусная» могут собираться в зеркальном отображении.
 2. Максимально допустимая нагрузка на верхний ярус «Кровати двухъярусной» составляет 60 кг.
 3. Минимальный возраст ребенка, который может размещаться на втором ярусе кровати – 7 лет.
 4. В качестве дополнительной опции к гарнитуру можно направляющие выкатных ящиков доукомплектовать доводчиками (подробнее смотрите на стр. 84).



«ГАРВАРД» (МОДУЛЬНАЯ СИСТЕМА)



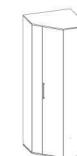
«ГАРВАРД» (МОДУЛЬНАЯ СИСТЕМА)

Особенности модели

1. Модули гарнитура комплектуются петлями «Titus» с возможностью установки демпферов, выкатными ящиками с направляющими полного выдвижения и регулируемые по высоте опорами.
2. «Полка навесная над кроватью» состоит из двух закрытых отделений с барными фасадами, оснащенными газлифтами.
3. «Надстройка на стол» подходит как для углового, так и для письменного стола.
4. «Шкаф двухстворчатый» комплектуется двумя широкими полками сверху и снизу, пространство между которыми разделено на два отделения. Первое комплектуется полкой, выдвижной евроштангой и двумя металлическими штангами. Второе комплектуется полками. Шкаф можно собирать в зеркальном отображении.
5. «Пенал с ящиком» комплектуется универсальными створками, которые могут навешиваться как на правую, так и на левую сторону.
6. «Угловое окончание с полками» может устанавливаться как с правой, так и с левой стороны пенала или шкафа.
7. Нижние ящики модулей «Комод 4 ящика», «Тумба с ящиками», «Тумба многофункциональная» комплектуются накладкой в цвет корпуса с фрезеровкой вместо ручек.



■ Кровать двухъярусная
2942x2105x1102 мм
Спальное место:
800x2000 мм



■ Шкаф угловой
850x2220x850 мм



■ Угловое оконча-
ние с полками
250x2220x430 мм



Корпус ЛДСП Гикори темный



Фасад ЛДСП Белый с фотопечатью/Гикори темный



Корпус ЛДСП Гикори темный



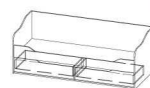
Фасад ЛДСП Белый / Гикори темный



■ Комод 4 ящика
901x974x430 мм



■ Стол письменный угловой
1270x747x1270 мм



■ Кровать-диван с ящиками (0,9x2,0)
2032x700x950 мм
Спальное место:
900x2000 мм



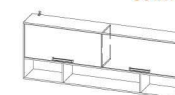
■ Надстройка на стол
1266x1224x280 мм
Высота проема: 600 мм



■ Пенал с ящиком
400x2220x430 мм



■ Тумба с ящиками
401x586x430 мм



■ Полка навесная над кроватью
2036x700x320 мм



■ Тумба многофункциональная
801x1358x430 мм



■ Шкаф двухстворчатый комбинированный
900x2220x430 мм

180°
Возможна сборка изделия в зеркальном отображении.



■ Стол письменный
1270x747x600 мм



■ Бортик защитный для кровати универсальный
1100x370 мм

180°
Возможна сборка изделия в зеркальном отображении.

ОБРАЗЦЫ ЦВЕТА



■ Кровать двухъярусная
2942x2105x1102 мм
Спальное место:
800x2000 мм



■ Шкаф угловой
850x2220x850 мм



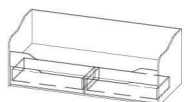
■ Комод 4 ящика
901x974x430 мм



■ Бортик защитный для кровати универсальный 1100x370 мм



180°
Возможна сборка изделия в зеркальном отображении.



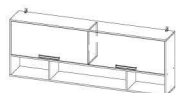
■ Кровать-диван с ящиками (0,9x2,0)
2032x700x950 мм
Спальное место:
900x2000 мм



■ Надстройка на стол
1266x1224x280 мм
Высота проема: 600 мм



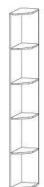
■ Тумба с ящиками
401x586x430 мм



■ Полка навесная над кроватью
2036x700x320 мм



■ Пенал с ящиком
400x2220x430 мм



■ Угловое окончание с полками
250x2220x430 мм



■ Стол письменный угловой
1270x747x1270 мм



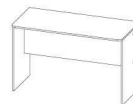
■ Тумба многофункциональная
801x1358x430 мм



■ Шкаф двухъярусный комбинированный
900x2220x430 мм



180°
Возможна сборка изделия в зеркальном отображении.



■ Стол письменный
1270x747x600 мм

«ГРЕЙ» (МОДУЛЬНАЯ СИСТЕМА)



ОБРАЗЦЫ ЦВЕТА



Фабрика оставляет за собой право вносить конструктивные изменения в изделия для улучшения качества продукции, поэтому готовые изделия могут иметь незначительные отличия по цвету и конструкции от изображенных в каталоге.
Габаритные размеры модулей представлены в следующей последовательности: Ширина x Высота x Глубина


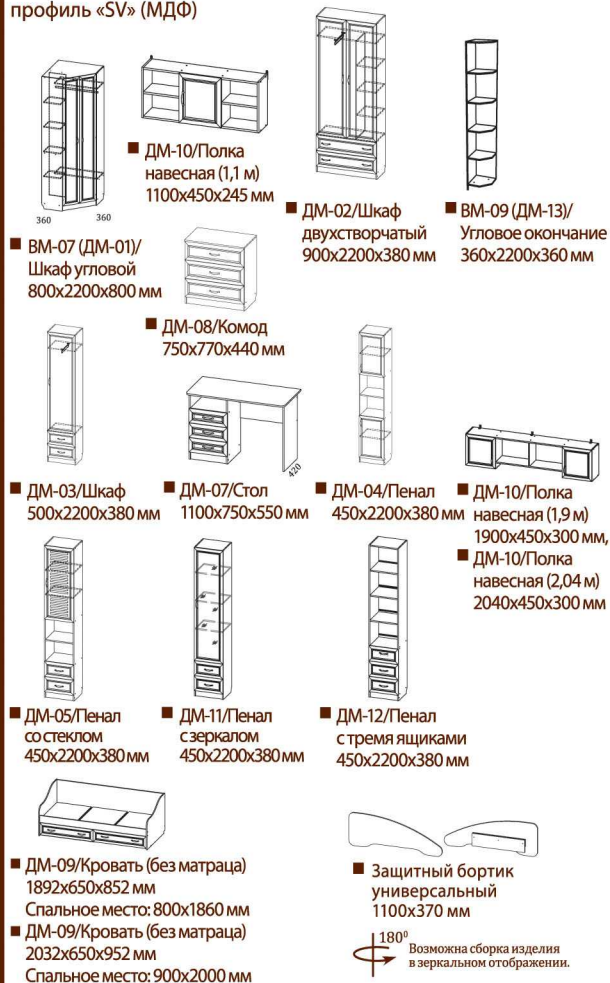


«ГРЕЙ» (МОДУЛЬНАЯ СИСТЕМА)

Особенности модели

1. Модули гарнитура комплектуются петлями «Titus» с возможностью установки демпферов, выкатными ящиками с направляющими полного выдвижения и регулируемые по высоте опорами.
2. «Полка навесная над кроватью» состоит из двух закрытых отделений с барными фасадами, оснащенные газлифтами.
3. «Надстройка на стол» подходит как для углового, так и для письменного стола.
4. «Шкаф двухстворчатый» комплектуется двумя широкими полками сверху и снизу, пространство между которыми разделено на два отделения. Первое комплектуется полкой, выдвижной евроштангой и двумя металлическими штангами. Второе комплектуется полками. Шкаф можно собирать в зеркальном отображении.
5. «Пенал с ящиком» комплектуется универсальными створками, которые могут навешиваться как на правую, так и на левую сторону.
6. «Угловое окончание с полками» может устанавливаться как с правой, так и с левой стороны пенала или шкафа.
7. Нижние ящики модулей "Комод 4 ящика", "Тумба с ящиками", "Тумба многофункциональная" комплектуются накладкой в цвет корпуса с фрезеровкой вместо ручек.

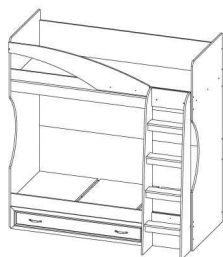
Используется эксклюзивный
профиль «SV» (МДФ)



«ВЕГА» (МОДУЛЬНАЯ СИСТЕМА)



DM-15 Кровать двухъярусная (комбинированная)
2032x1950x1200 мм
Спальное место: 900x2000 мм



DM-16 Кровать двухъярусная (с ящичком)
1892x1850x1100 мм
Спальное место: 800x1860 мм

ОБРАЗЦЫ ЦВЕТА



Корпус/Фасад ЛДСП
Сосна Карелия



Фасад
Профиль «SV» (МДФ) / Сосна Карелия

Особенности модели

1. В модулях «DM-03 Шкаф», «DM-04 Пенал», «DM-05 Пенал со стеклом», «DM-11 Пенал с зеркалом» створки могут навешиваться как на правую, так и на левую боковину.
2. Модуль «BM-09 (DM-13) Угловое окончание» может собираться на любую сторону.
3. Сборка модуля «DM-07/Стол» в зеркальном отображении не предусмотрена.
4. В качестве дополнительной опции к гарнитуру можно:
 - приобрести багет в цвет фасада;
 - доукомплектовать направляющие выкатных ящиков доводчиками (подробнее смотрите на стр. 84).

Габаритные размеры модулей представлены в следующей последовательности: Ширина x Высота x Глубина. Фабрика оставляет за собой право вносить конструктивные изменения в изделия для улучшения качества продукции, поэтому готовые изделия могут иметь незначительные отличия по цвету и конструкции от изображенных в каталоге.

Фабрика оставляет за собой право вносить конструктивные изменения в изделия для улучшения качества продукции, поэтому готовые изделия могут иметь незначительные отличия по цвету и конструкции от изображенных в каталоге. Габаритные размеры модулей представлены в следующей последовательности: Ширина x Высота x Глубина

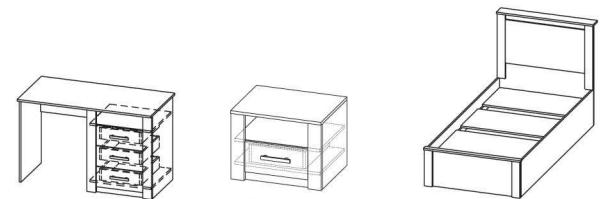


«ГАММА 20» (МОДУЛЬНАЯ СИСТЕМА)

ОБРАЗЦЫ ЦВЕТА

	Корпус ЛДСП Ясень Анкор светлый
	Фасад ЛДСП Ясень Анкор светлый / Декоративная вставка Дуб Венге (МДФ)

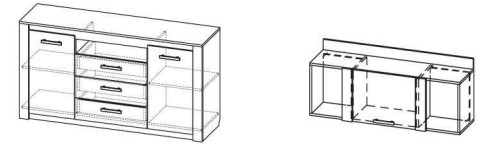
	Корпус ЛДСП Ясень Анкор светлый
	Фасад ЛДСП Ясень Анкор светлый / Декоративная вставка Сандал светлый (МДФ)



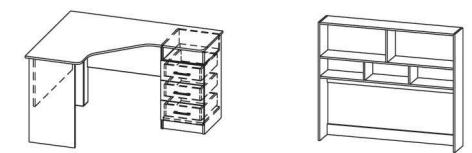
- Стол 1201x750x600 мм
- Тумба прикроватная 550x400x435 мм
- Кровать одинарная 944x986x2160 мм
Спальное место: 900x2000 мм.



- Угловое окончание 275x2200x545 мм
- Шкаф угловой прямой 1204x2200x625 мм
- Шкаф универсальный 901x2200x545 мм



- Комод (3 ящика двухстворчатый) 1601x816x435 мм
- Полка навесная над столом 1200x480x332 мм



- Стол компьютерный №10 1400x750x1150 мм
- Надстройка (к КС №10) 1396x1133x250 мм
Высота проема: 600 мм

Изделие можно заказать в зеркальном отображении

Особенности модели

1. Кровать комплектуется двумя выдвижными ящиками с роликовыми направляющими.
2. Торцы боковых и заднего щитков облицованы ПВХ кантом. Все остальные открытые торцы облицовываются кромкой 0,4 мм.
3. К изделию «Диван-кровать №1» по стилю подходят модули из коллекций «Гамма 20» и «Бриз 1».



■ Диван-кровать №1
2032x650x940 мм
Размер спального места:
900x150(180)x2000 мм



■ Диван-кровать №1
2032x650x940 мм
Размер спального места:
900x150(180)x2000 мм

Корпус/Фасад ЛДСП Дуб Сонома



Корпус/Фасад ЛДСП Ясень Анкор светлый



ОБРАЗЦЫ ЦВЕТА



«ДИВАН-КРОВАТЬ №1»

Габаритные размеры модулей представлены в следующей последовательности: Ширина x Высота x Глубина. Фабрика оставляет за собой право вносить конструктивные изменения в изделия для улучшения качества продукции, поэтому готовые изделия могут иметь незначительные отличия по цвету и конструкции от изображенных в каталоге.

Фабрика оставляет за собой право вносить конструктивные изменения в изделия для улучшения качества продукции, поэтому готовые изделия могут иметь незначительные отличия по цвету и конструкции от изображенных в каталоге. Габаритные размеры модулей представлены в следующей последовательности: Ширина x Высота x Глубина



«АКВАРЕЛЬ 1» (МОДУЛЬНАЯ СИСТЕМА)

-  **Пенал**
400×2200×540 мм
Створка навешивается только на левую боковину (открывается справа-налево)
-  **Комод**
620×1358×490 мм
-  **Шкаф двухстворчатый с одним ящиком**
800×2200×540 мм
-  **Стол**
1350×750×650 мм
-  **Комод (3 ящика)**
820×751×490 мм
-  **Комод (2 створки)**
1220×952×490 мм
-  **Полка навесная №1**
936×342×250 мм
-  **Бортик защитный для кровати универсальный**
1100×370 мм
-  **Полка навесная**
2040×700×320 мм
-  **Полка навесная (над столом)**
1350×400×320 мм
-  **Шкаф угловой**
846×2200×846 мм
-  **Пенал с ящиком**
400×2200×540 мм
-  **Угловое окончание**
536×2200×536 мм
-  **Угловое окончание**
195×2200×536 мм
-  **Кровать (двухъярусная)**
2515×1920×1150 мм
Матрац: 800×2000 мм.
-  **Кровать одинарная (с ящиком)**
2032×869×866 мм
Матрац: 800×2000 мм.

ОБРАЗЦЫ ЦВЕТА

Корпус ЛДСП Ясень Анкор светлый

Фасад МДФ Белый матовый с декоративным молдингом «Косичка»

Корпус ЛДСП Ясень Анкор светлый

Фасад МДФ Белый матовый с декоративным молдингом «Косичка» и фотопечатью «Цветы»

Корпус ЛДСП Ясень Анкор светлый

Фасад МДФ Белый матовый с декоративным молдингом «Косичка» и фотопечатью «Море»

Особенности модели

1. Детская выпускается в трех вариантах декора фасада:
- белый матовый с декоративным молдингом «Косичка» и фотопечатью «Цветы» (МДФ);
- белый матовый с декоративным молдингом «Косичка» и ручки-кнопки «Хром матовый/Белый»;
- белый матовый с декоративным молдингом «Косичка» (МДФ);
- белый матовый с декоративным молдингом «Косичка» и фотопечатью «Море» (МДФ).
Предусматривает вариант ручки-скобы металл «античная бронза» и ручки-кнопки металл «бронза».
2. Модуль «Кровать двухъярусная» может собираться в зеркальном отображении.
3. Максимальная нагрузка на верхний ярус «Кровати двухъярусной» составляет 60 кг, минимальный возраст ребенка для размещения на верхнем ярусе – 7 лет.
4. Створка модуля «Пенал» и «Шкаф угловой» универсальная и может навешиваться как на правую, так и на левую сторону.
5. Модуль «Стол» собирается только с левым расположением тумбы.
6. В модуле «Шкаф двухстворчатый» предусмотрена возможность установить как штангу, так и съемные полки.
7. Модуль «Шкаф угловой» не имеет фотопечати.

-  ■ Угловое окончание 390x2144x390
-  ■ Угловое окончание (с полками) 390x2144x390
-  ■ Шкаф двухстворчатый 600x2144x390
-  ■ Шкаф угловой 800x2144x800
-  ■ Вешалка (с зеркалом) 1000x2144x380
-  ■ Вешалка (с зеркалом) (ЗЕРКАЛЬНЫЙ) 1000x2144x380
-  ■ Пенал 400x2144x390
-  ■ Шкаф с зеркалом (навесной) 550x800x194
-  ■ Обувница 750x884x380
-  ■ Тумба (с ящиком) 600x884x380
-  ■ Обувница (с тремя створками) 620x1347x380
-  ■ Вешалка (с обувницей) 600x2144x380



«ВИЗИТ 1» (МОДУЛЬНАЯ СИСТЕМА)

Особенности модели

1. Все модули комплектуются регулируемыми опорами.
2. К прихожей по стилю подходит зеркало из спального гарнитура «Лагуна 2».
3. В модулях «Шкаф двухстворчатый», «Шкаф угловой», «Пенал», «Шкаф двухстворчатый (комбинированный)» створки могут навешиваться на любую сторону.
4. За дополнительную плату направляющие выкатных ящиков можно доукомплектовать доводчиками (подробнее смотрите на стр. 84).
5. К прихожей по стилю подходят обувницы №2, №3, №4, №5.

-  ■ Шкаф двухстворчатый (комбинированный) 800x2144x390 мм

ОБРАЗЦЫ ЦВЕТА



Габаритные размеры модулей представлены в следующей последовательности: Ширина x Высота x Глубина. Фабрика оставляет за собой право вносить конструктивные изменения в изделия для улучшения качества продукции, поэтому готовые изделия могут иметь незначительные отличия по цвету и конструкции от изображенных в каталоге.



НОВИНКА

«СКАНДИ» (МОДУЛЬНАЯ СИСТЕМА)



■ Обувница
601x1456x310 мм



■ Тумба много-
функциональная
801x1456x390 мм



■ Вешалка
с зеркалом
1151x2140x390 мм



■ Шкаф
двухстворчатый
601x2140x390 мм

Изделие можно заказать
в зеркальном отображении

Особенности модели

1. Зеркальная сборка модуля «Вешалка с зеркалом» конструкцией не предусмотрена, в ассортименте предусмотрены стандартный и зеркальный варианты. У стандартного варианта зеркало располагается слева, у зеркального – справа. Барная створка комплектуется петлями без доводчиков.
2. Створки модуля «Обувница» комплектуются петлями со встроенными доводчиками.
3. Створки нижнего отделения модуля «Тумба многофункциональная» вместо ручек комплектуются толкателями «Push-to-Open», поэтому в нижнем отделении используются петли без доводчиков.

Фабрика оставляет за собой право вносить конструктивные изменения в изделия для улучшения качества продукции, поэтому готовые изделия могут иметь незначительные отличия по цвету и конструкции от изображенных в каталоге. Габаритные размеры модулей представлены в следующей последовательности: Ширина x Высота x Глубина

ОБРАЗЦЫ ЦВЕТА

Корпус ЛДСП Делано

Фасад ЛДСП Делано / Сосна Санторини светлый

Корпус ЛДСП Сосна Санторини светлый

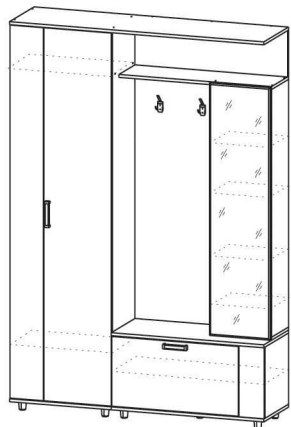
Фасад ЛДСП Сосна Санторини светлый / Делано

Корпус ЛДСП Дуб Апрель темный

Фасад ЛДСП Дуб Апрель темный / Гикори светлый

Особенности модели

1. Изделие можно собрать в зеркальном отображении.
2. Изделие комплектуется регулируемыми опорами.



Возможна сборка изделия в зеркальном отображении.

■ 1500x2094x400 мм

Мы применяем только самые дорогие материалы, которые используются в мебели более дорогого сегмента. Такие материалы гораздо дороже эконом-вариантов. Но несмотря на это мы удерживаем цены ниже, чем в среднем сегменте.

Мы выпускаем экологически чистую мебель. Вся мебель изготовлена из ЛДСП австрийского концерна Egger, которая относится к самой экологичной группе ламината с классом эмиссии E1, одобренной для производства даже детской мебели.

Корпус ЛДСП Дуб Сонома



Фасад ЛДСП Сосна Джексон / Дуб Сонома




ОБРАЗЦЫ ЦВЕТА



«ВИЗА 17»

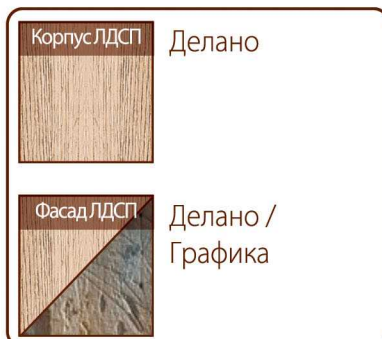
Фабрика оставляет за собой право вносить конструктивные изменения в изделия для улучшения качества продукции, поэтому готовые изделия могут иметь незначительные отличия по цвету и конструкции от изображенных в каталоге. Габаритные размеры модулей представлены в следующей последовательности: Ширина x Высота x Глубина



НОВИНКА

«КОЛИБРИ» (МОДУЛЬНАЯ СИСТЕМА)

ОБРАЗЦЫ ЦВЕТА



Особенности модели

1. Телескопические направляющие полного выдвижения.
2. Модули «Вешалка», «Вешалка с полкой» и «Зеркало навесное» навешиваются на стену при помощи врезных регулируемых навесов «Hafele».



- Вешалка с зеркалом (600) 601x2030x344 мм
- Вешалка с зеркалом (800) 801x2030x344 мм
- Пенал с двумя створками 401x2030x344 мм

180° Возможна сборка изделия в зеркальном отображении.



- Угловое окончание 250x2030x344 мм
- Шкаф двухстворчатый с ящиками 801x2030x344 мм
- Шкаф угловой 744x2030x744 мм



- Зеркало навесное 800x764x20 мм
- Вешалка с полкой 800x764x296 мм
- Вешалка 800x1300x296 мм



- Тумба с ящиками и створкой 801x576x344 мм
- Комод с ящиками и створкой 801x984x344 мм

ПРИХОЖИИ

ШКАФЫ-КУПЕ «VICTORY» (Срок изготовления до 5 рабочих дней)

Особенности модели

Шкафы-купе «VICTORY» комплектуются нижними роликами с металлическими подшипниками, которые не требуют смазки и обеспечивают бесшумный и плавный ход дверей. Ролики отличаются высокими показателями надежности и прочности и в настоящее время являются одними из лучших среди всех систем. Максимально выдерживаемый вес одного нижнего ролика — 80 кг. Используемые направляющие и механизмы качения в дверях позволяют произвести до 110 тысяч циклов открытие-закрытие, а это приблизительно 30 лет эксплуатации. В створках шкафов-купе «VICTORY» в качестве материала конструкции используется толстостенный алюминиевый профиль.

ПРИ ОФОРМЛЕНИИ ЗАКАЗА НЕОБХОДИМО
УТОЧНЯТЬ СЛЕДУЮЩУЮ ИНФОРМАЦИЮ:

- ЦВЕТ КОРПУСА

- НАЛИЧИЕ/ОТСУТСТВИЕ ПОДСВЕТКИ

- ЦВЕТ СТЕКЛЯННОГО ДЕКОРА НА ЗЕРКАЛЕ

- ЦВЕТ ПРОФИЛЯ

- ВАРИАНТ ИСПОЛНЕНИЯ СТВОРОК

1. Зеркальные, ЛДСП, Комбинированные (ЛДСП с зеркальной вставкой высотой 1100 мм посередине).
2. Рисунок на створках и количество створок с рисунком обговаривается и оплачивается отдельно.

- ШКАФ-КУПЕ ДВУХСТВОРЧАТЫЙ:

1200x2200(2300)x600(450):

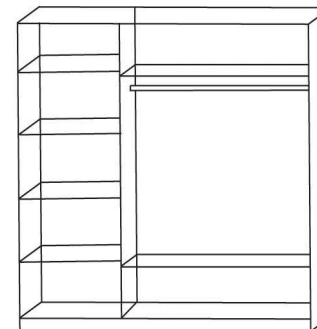
полки x 475 мм , отделение со штангой x 677 мм

1400x2200(2300)x600(450):

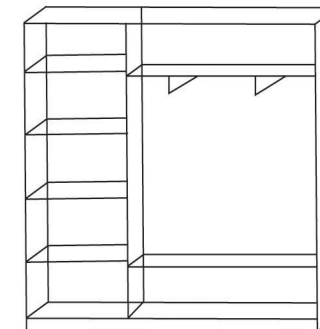
полки x 475 мм , отделение со штангой x 877 мм

1600x2200(2300)x600(450):

полки x 550 мм , отделение со штангой x 1002 мм



• глубина 600 мм



• глубина 450 мм

- ШКАФ-КУПЕ ТРЁХСТВОРЧАТЫЙ:

1800x2200(2300)x600(450):

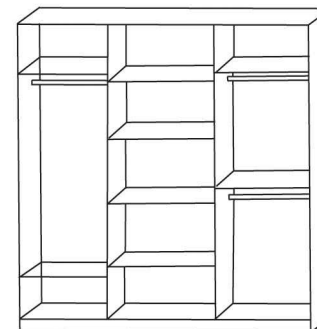
полки x 500 мм , отделение со штангой x 618 мм

2000x2200(2300)x600(450):

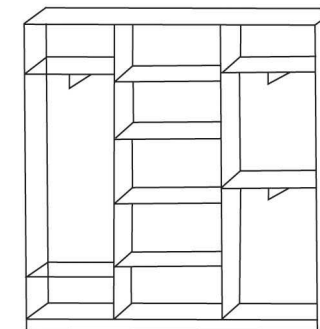
полки x 500 мм , отделения со штангой x 718 мм

2200x2200(2300)x600(450):

полки x 500 мм , отделения со штангой x 818 мм



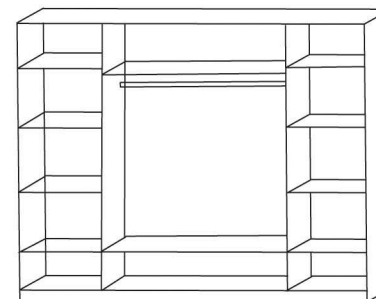
• глубина 600 мм



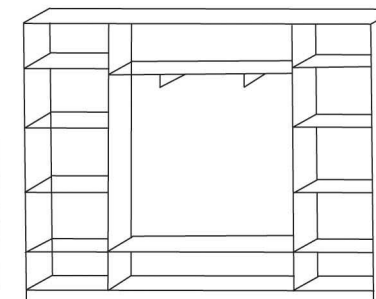
• глубина 450 мм

- ШКАФ-КУПЕ ЧЕТЫРЁХ-СТВОРЧАТЫЙ:

2400x2200(2300)x600(450): полки x 600 мм,
отделение со штангой x 1136 мм

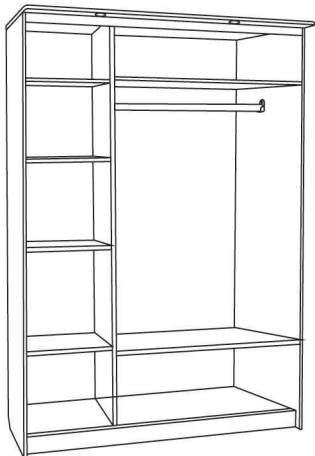


• глубина 600 мм



• глубина 450 мм

Фабрика оставляет за собой право вносить конструктивные изменения в изделия для улучшения качества продукции, поэтому готовые изделия могут иметь незначительные отличия по цвету и конструкции от изображенных в каталоге. Габаритные размеры модулей представлены в следующей последовательности: Ширина x Высота x Глубина



■ 1600x 2200x600 мм

Лучшее качество фасадов МДФ в России. Наши покупатели признают, что качество производимых фасадов соответствует требованиям премиум сегмента. У фасадов нашего производства отсутствуют сколы, шагрень, разнотон и другие дефекты. Это достигается жестким входным контролем и контролем на каждом этапе производства.

Особенности модели

Возможные варианты исполнения модели смотрите на стр. 44



«**ВЕРСАЧЕ**» (ВАРИАНТ РИСУНКА НА ЗЕРКАЛЕ)

ОБРАЗЦЫ ЦВЕТА

КОРПУС



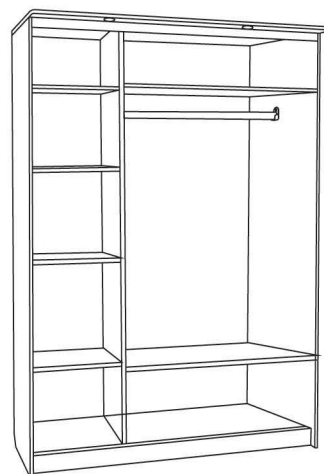
СТВОРКИ



ПРОФИЛЬ



ШКАФЫ-КУПЕ «VICTORY»



■ 1600x2200x600 мм

Особенности модели

Возможные варианты исполнения модели смотрите на стр. 44



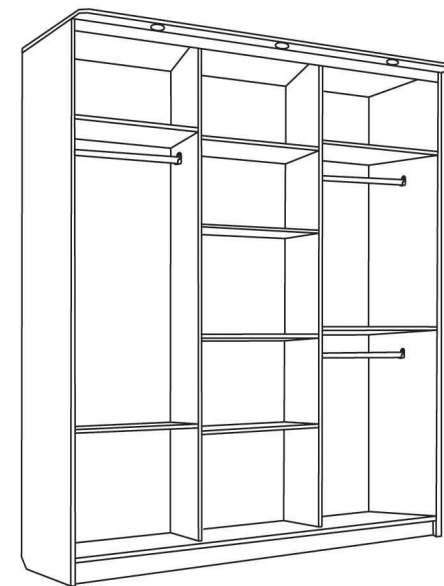
■ ОБРАЗЦЫ ЦВЕТА	КОРПУС													ПРОФИЛЬ		
	 Дуб Венге	 Слива Валлис	 Дуб Сонома	 Ясень Шимо светлый	 Ясень Шимо темный	 Сосна Карелия	 Дуб Млечный	 Ясень анкор светлый	 Белый	 Дуб Каньон	 Гикори темный	 Гикори светлый	 Дуб Каньон светлый	 Бронза	 Шампань блестящая	 Хром матовый
	СТВОРКИ															
	 Дуб Венге	 Дуб Млечный	 Ясень Шимо светлый	 Ясень Шимо темный	 Дуб Сонома	 Белый										

Габаритные размеры модулей представлены в следующей последовательности: Ширина x Высота x Глубина. Фабрика оставляет за собой право вносить конструктивные изменения в изделия для улучшения качества продукции, поэтому готовые изделия могут иметь незначительные отличия по цвету и конструкции от изображенных в каталоге.

Фабрика оставляет за собой право вносить конструктивные изменения в изделия для улучшения качества продукции, поэтому готовые изделия могут иметь незначительные отличия по цвету и конструкции от изображенных в каталоге. Габаритные размеры модулей представлены в следующей последовательности: Ширина x Высота x Глубина



«ГЕОМЕТРИЯ» (ВАРИАНТ РИСУНКА НА ЗЕРКАЛЕ)



■ 2000x2300x600 мм

Особенности модели

Возможные варианты исполнения модели смотрите на стр. 44

ОБРАЗЦЫ ЦВЕТА

КОРПУС

- (л/дсп)
Дуб Венге
- (л/дсп)
Слива Валлис
- (л/дсп)
Дуб Сонома
- (л/дсп)
Ясень Шимо светлый
- (л/дсп)
Ясень Шимо темный
- (л/дсп)
Сосна Карелия
- (л/дсп)
Дуб Млечный
- (л/дсп)
Ясень анкор светлый
- (л/дсп)
Белый

- (л/дсп)
Дуб Каньон
- (л/дсп)
Гикори темный
- (л/дсп)
Гикори светлый
- (л/дсп)
Дуб Каньон светлый

СТВОРКИ

- (л/дсп)
Дуб Венге
- (л/дсп)
Дуб Млечный
- (л/дсп)
Ясень Шимо светлый
- (л/дсп)
Ясень Шимо темный
- (л/дсп)
Дуб Сонома
- (л/дсп)
Белый

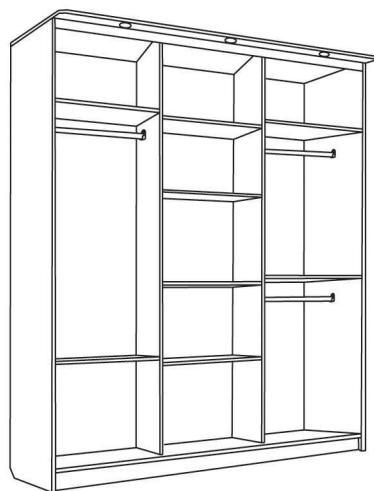
ФЬЮЗИНГ

- Бордовый Фьюзинг
- Коричневый Фьюзинг
- Синий Фьюзинг
- Темно-зеленый Фьюзинг

ПРОФИЛЬ

- Профиль
Бронза
- Профиль
Шампань блестящая
- Профиль
Хром матовый

ШКАФЫ-КУПЕ «VICTORY»



■ 2000x2300x600 мм

Мы применяем только самые дорогие материалы, которые используются в мебели более дорогого сегмента. Такие материалы гораздо дороже эконом-вариантов. Но несмотря на это мы удерживаем цены ниже, чем в среднем сегменте.

Особенности модели

Возможные варианты исполнения модели смотрите на стр. 44

«ГАРМОНИЯ» (ВАРИАНТ РИСУНКА НА ЗЕРКАЛЕ)



ОБРАЗЦЫ ЦВЕТА

КОРПУС



СТВОРКИ



ФЬЮЗИНГ



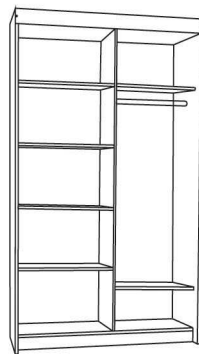
ПРОФИЛЬ



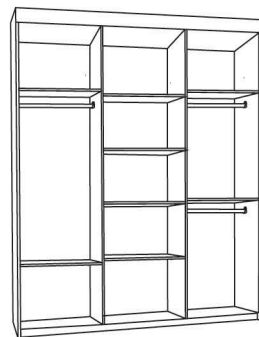
Фабрика оставляет за собой право вносить конструктивные изменения в изделия для улучшения качества продукции, поэтому готовые изделия могут иметь незначительные отличия по цвету и конструкции от изображенных в каталоге. Габаритные размеры модулей представлены в следующей последовательности: Ширина x Высота x Глубина



«ШКАФ-КУПЕ №11» (ДВУХДВЕРНЫЙ)



■ 1350x 2300x600 мм



■ 1500/2000x2300x616 мм

■ ОБРАЗЦЫ ЦВЕТА



Корпус ЛДСП Дуб Венге



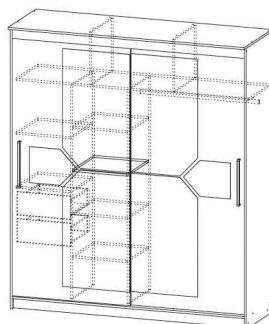
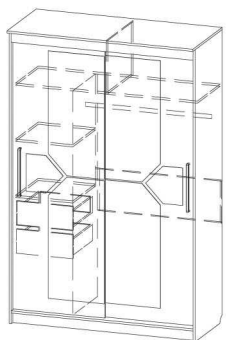
Фасад ЛДСП Дуб Млечный с декором из стекла «Лакобель Черный»



«ШКАФ-КУПЕ №11» (ТРЕХДВЕРНЫЙ)

Особенности модели

Шкаф шириной 2 метра можно заказать с уже наклеенными на створки стеклами и зеркалами



■ 1500x 2200x600 мм

■ 2000x 2200x600 мм

■ 1700x 2200x600 мм

Глубина по крышке 650 мм

На фабрике работают иностранные специалисты, специалисты с учеными степенями, с профильным образованием. Наши сотрудники постоянно проходят обучение не только в РФ, но и за рубежом. Мы учимся у лучших фабрик Европы.

Большую роль в деятельности фабрики мы отводим благотворительности – строительству храмов, помощи детским домам и детям инвалидам, детским онкоцентрам, остро нуждающимся семьям.


Корпус ЛДСП

Дуб Венге

Фасад

Декор из зеркал и стекла цвета «Ваниль»

ОБРАЗЦЫ ЦВЕТА



«ШКАФ-КУПЕ №15»

Габаритные размеры модулей представлены в следующей последовательности: Ширина x Высота x Глубина. Фабрика оставляет за собой право вносить конструктивные изменения в изделия для улучшения качества продукции, поэтому готовые изделия могут иметь незначительные отличия по цвету и конструкции от изображенных в каталоге.

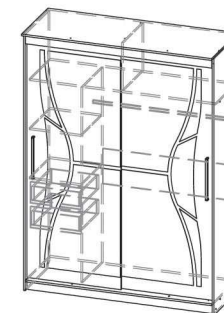
Фабрика оставляет за собой право вносить конструктивные изменения в изделия для улучшения качества продукции, поэтому готовые изделия могут иметь незначительные отличия по цвету и конструкции от изображенных в каталоге. Габаритные размеры модулей представлены в следующей последовательности: Ширина x Высота x Глубина



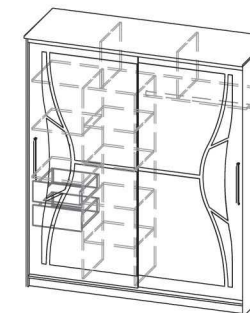
«ШКАФ-КУПЕ №16»

Особенности модели

Шкаф шириной 2 метра можно заказать с уже наклеенными на створки стеклами и зеркалами.



■ 1700x 2200x600 мм



■ 2000x 2200x600 мм

■ 1500x 2200x600 мм

■ Глубина по крышке
650 мм

Корпус ЛДСП Ясень Шимо темный



Фасад Декор из зеркал и стекла цвета «Ваниль»



Корпус ЛДСП Дуб Венге



Фасад Декор из зеркал и стекла цвета «Ваниль»



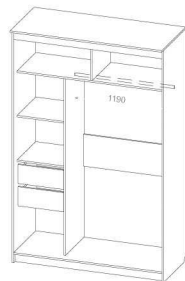
ОБРАЗЦЫ ЦВЕТА

ШКАФЫ-КУПЕ

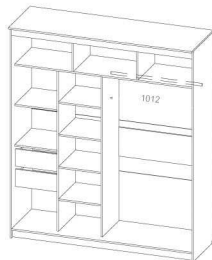
ШКАФЫ-КУПЕ



■ 1500x2200x600 мм



■ 1700x2200x600 мм



■ 2000x2200x600 мм



■ Угловое окончание №1
Глубина по крышке 650 мм 250x2200x650 мм

Особенности модели

1. Шкаф можно заказать как с декором, так и без него.
2. Все декоры, кроме «Квадро» и «Хайтек», предназначены для установки на обе створки шкафа и приклеиваются непосредственно на фабрике.
3. Декоры «Квадро» и «Хайтек» продаются отдельно, комплектами для одной створки и приклеиваются во время сборки.
4. Любые комплекты декора створок за исключением «Инфинити» можно заказать отдельно от шкафа.



«ШКАФ-КУПЕ №19»

ОБРАЗЦЫ ЦВЕТА



ОБРАЗЦЫ ДЕКОРОВ СТЕКЛОСТВОРОК



ОБРАЗЦЫ ЦВЕТА ЗЕРКАЛ «ХАЙТЕК»



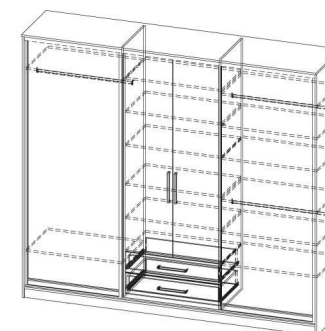
Фабрика оставляет за собой право вносить конструктивные изменения в изделия для улучшения качества продукции, поэтому готовые изделия могут иметь незначительные отличия по цвету и конструкции от изображенных в каталоге. Габаритные размеры модулей представлены в следующей последовательности: Ширина x Высота x Глубина



«ШКАФ-КУПЕ №20»



■ ОБРАЗЦЫ ЦВЕТА

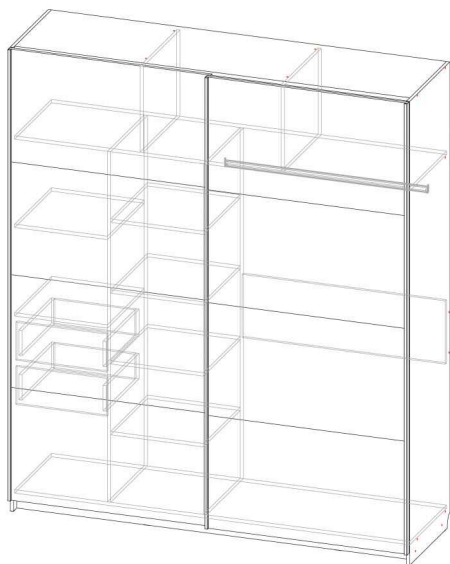


■ 2698x2300x620 мм



Особенности модели

1. В данной модели используется система нижнего качения с роликами и алюминиевый профиль «Хром матовый».
2. Шкаф состоит из трех отделений:
 - Левое отделение за створкой имеет две полки сверху и внизу и металлическую штангу длиной 873 мм;
 - Среднее отделение комплектуется пятью полками 878x500мм за распашными створками и двумя выдвижными ящиками 820x120x450мм;
 - Правое отделение комплектуется шестью полками 878x550мм и двумя штангами, которые могут устанавливаться по желанию покупателя.



■ 2000x2200x589 мм

Особенность модели

Шкаф-купе №23 подходит к спальному гарнитуру «Лагуна 8»

ОБРАЗЦЫ ЦВЕТА



Корпус ЛДСП Гикори темный



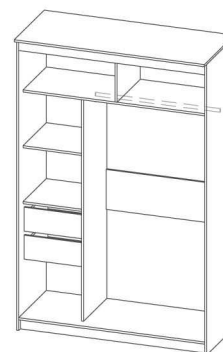
Фасад ЛДСП Гикори темный / Белый матовый



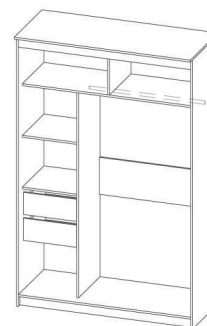
«ШКАФ-КУПЕ №23»

Габаритные размеры модулей представлены в следующей последовательности: Ширина x Высота x Глубина. Фабрика оставляет за собой право вносить конструктивные изменения в изделия для улучшения качества продукции, поэтому готовые изделия могут иметь незначительные отличия по цвету и конструкции от изображенных в каталоге.

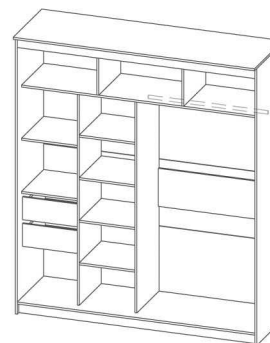
НОВИНКА



■ 1500x2200x644 мм



■ 1700x2200x644 мм



■ 2000x2200x644 мм

ОБРАЗЦЫ ЦВЕТА

-  Зеркало
-  Фасад ЛДСП Дуб Сильвер
-  Фасад ЛДСП Гикори темный
-  Фасад ЛДСП Сосна Санторини светлый
-  Фасад ЛДСП Ясень Анкор светлый

ОБРАЗЦЫ ЦВЕТА

-  Корпус ЛДСП Белый

Особенности заказа

Шкаф-купе №24 заказывается следующим образом:

1. Выбираете размер корпуса 1500, 1700 или 2000 мм;
2. Выбираете размер, тип и расцветку правой (передней) створки;
3. Выбираете размер, тип и расцветку левой (задней) створки.

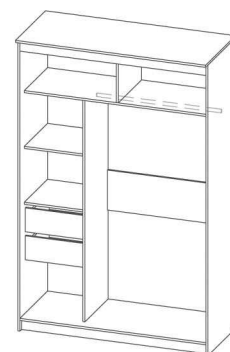
«ШКАФ-КУПЕ №24» Тип 1 (Составные створки целиком из одного материала)



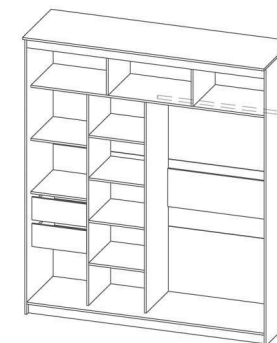
Особенности заказа

Шкаф-купе №24 заказывается следующим образом:

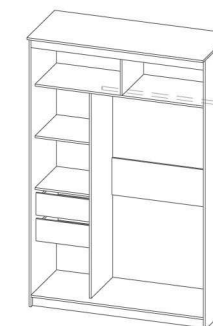
1. Выбираете размер корпуса 1500, 1700 или 2000 мм;
2. Выбираете размер, тип и расцветку правой (передней) створки;
3. Выбираете размер, тип и расцветку левой (задней) створки.



■ 1500x2200x644 мм



■ 2000x2200x644 мм



■ 1700x2200x644 мм

ОБРАЗЦЫ ЦВЕТА



Фасад ЛДСП Ясень Анкор
светлый /
Зеркало



Фасад ЛДСП Гикори темный /
Зеркало



Фасад ЛДСП Сосна
Санторини
светлый /
Зеркало



Фасад ЛДСП Гикори темный /
Белый



Фасад МДФ Белый глянец /
Зеркало

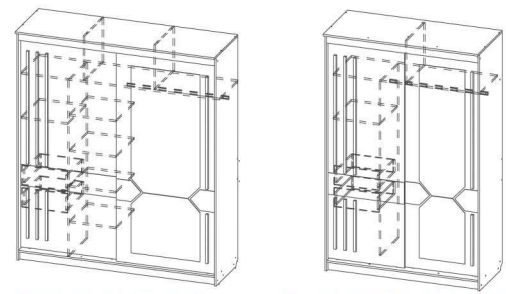
«ШКАФ-КУПЕ №24» Тип 2 (Составные створки со вставками посередине из другого декора)

Фабрика оставляет за собой право вносить конструктивные изменения в изделия для улучшения качества продукции, поэтому готовые изделия могут иметь незначительные отличия по цвету и конструкции от изображенных в каталоге. Габаритные размеры модулей представлены в следующей последовательности: Ширина x Высота x Глубина



НОВИНКА

«ШКАФ-КУПЕ №25»



- 2000x2200x650 мм
- 1500/1700x2200x650 мм
- Глубина по крышке 650 мм

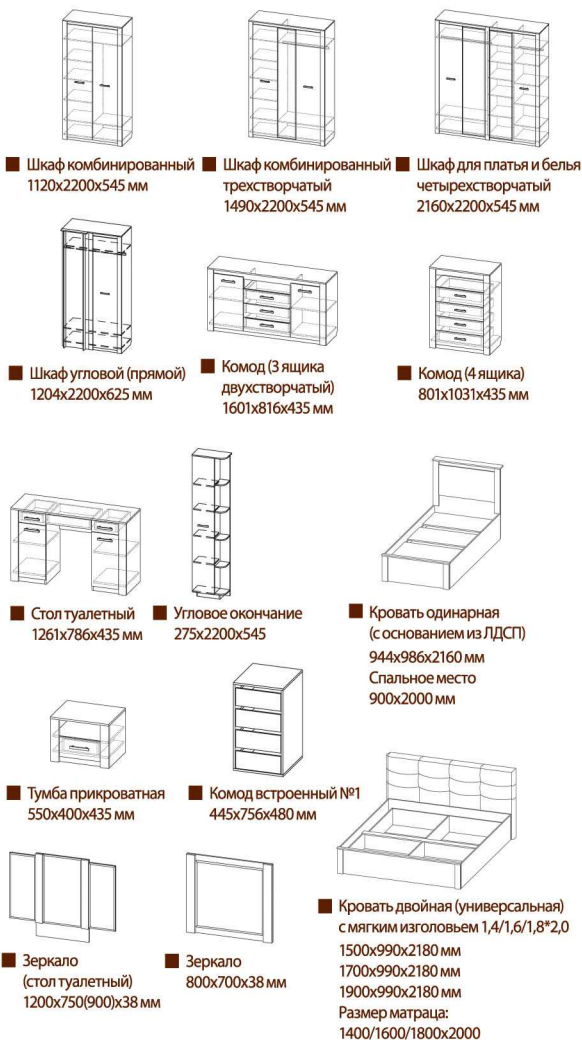


ОБРАЗЦЫ ЦВЕТА

Корпус/ Фасад ЛДСП	Сосна Санторини светлый	Исполнение «Gray»
Декор створок	Зеркало «Графит» + Зеркало / Ручки: «Железная руда»	

Корпус/ Фасад ЛДСП	Делано	Исполнение «Color»
Декор створок	Стекло «Графити» + Зеркало / Ручки: «Графит матовый»	

Корпус/ Фасад ЛДСП	Делано	Исполнение «Black»
Декор створок	Зеркало+Стекло «Лакобель черный»/ Ручки: «Черный матовый»	



«ГАММА 20» (МОДУЛЬНАЯ СИСТЕМА)



■ Кровать двойная (универсальная) 1,2/1,4/1,6/1,8x2м
1244x986x2160 мм
1444x986x2160 мм
1644x986x2160 мм
1844x986x2160 мм
Размер матраса:
1200/1400/1600/1800x2000 мм

ОБРАЗЦЫ ЦВЕТА



Корпус ЛДСП Ясень Анкор светлый



Фасад ЛДСП/МДФ Ясень Анкор светлый / Декоративная вставка Дуб Венге



Корпус ЛДСП Ясень Анкор светлый




Фасад ЛДСП/МДФ Ясень Анкор светлый / Декоративная вставка Сандал светлый

Особенности модели

1. Кровать двойная (универсальная) не комплектуется основанием под матрас. На выбор можно заказать: 1) Стандартное основание из ЛДСП; 2) Ортопедическое основание с деревянным каркасом; 3) Ортопедическое основание с подъемным механизмом №1 (для кроватей 1,4x2,0 и 1,6x2,0 мм); 4) Ортопедическое основание с подъемным механизмом №3 (только для кровати 1,8x2,0 мм). 5) Ортопедическое основание с подъемным механизмом №4 (только для кровати 1,2x2м).
2. Комод встроенный №1 подходит только для модуля «Шкаф для платья и белья четырёхстворчатый».
3. Угловое окончание и Шкаф угловой (прямой) собираются на обе стороны.

Габаритные размеры модулей представлены в следующей последовательности: Ширина x Высота x Глубина. Фабрика оставляет за собой право вносить конструктивные изменения в изделия для улучшения качества продукции, поэтому готовые изделия могут иметь незначительные отличия по цвету и конструкции от изображенных в каталоге.

Фабрика оставляет за собой право вносить конструктивные изменения в изделия для улучшения качества продукции, поэтому готовые изделия могут иметь незначительные отличия по цвету и конструкции от изображенных в каталоге. Габаритные размеры модулей представлены в следующей последовательности: Ширина x Высота x Глубина



«ВЕГА» (МОДУЛЬНАЯ СИСТЕМА)

ОБРАЗЦЫ ЦВЕТА

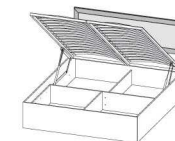
	Корпус/Фасад ЛДСП Сосна Карелия
	Фасад Профиль «SV» (МДФ)/ Сосна Карелия



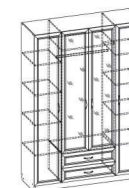
Используется эксклюзивный профиль «SV» (МДФ)



■ **BM 14/Кровать**
932/1232/1432x
850x2032 мм
Размер спального места:
900/1200/1400x2000 мм



■ **BM 15/ Кровать***
(универсальная)
1632x950x2032
Размер спального места:
1600x2000 мм
*Модуль не комплектуется основанием под матрас. За дополнительную плату можно заказать основание из ЛДСП, ортопедическое основание или ортопедическое основание с подъемным механизмом №2



■ **BM 06/Шкаф**
четырёхстворчатый
1600x2200x540 мм



■ **BM 29/Комод**
832x869x485 мм



■ **BM 13/Тумба**
450x450x380 мм



■ **BM-17 / Туалетный стол**
900x1650x470 мм



■ **BM-16/ Зеркало в рамке**
600x900x20 мм



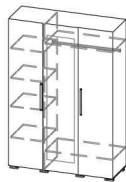
■ **DM-08/Комод**
750x770x440 мм

Особенности модели

1. За дополнительную плату направляющие выкатных ящиков можно доукомплектовать доводчиками (подробнее смотрите на стр. 84).
2. За дополнительную плату можно укомплектовать багетом.
3. К спальному гарнитуру можно подобрать дополнительные модули со стр. 18.



■ Шкаф
двухстворчатый
900x2034x516 мм



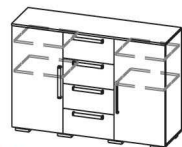
■ Шкаф
трёхстворчатый
1500x2034x516 мм



■ Кровать двойная
(без матраса)
1632x850x2037 мм
Размер матраса:
1600x2000 мм



■ Зеркало
900x600 мм
■ Туалетный столик
1500x821x400 мм



■ Комод
1360x909x400 мм



■ Комод (4 ящика)
920x820x475 мм
Доступен только в цвете
«Дуб Сонома/Сосна Джексон»



■ Пуфик
362x470x336 мм



■ Тумба прикроватная
550x422x428 мм



«ЛАГУНА 2» (МОДУЛЬНАЯ СИСТЕМА)

Особенности модели

1. Модуль «Шкаф» комплектуется и полками, и штангой.
2. «Кровать двойная» комплектуется основанием под матрас из ЛДСП. За дополнительную плату модуль можно укомплектовать ортопедическим основанием с деревянным каркасом.
3. Модуль «Комод (4 ящика)» доступен к заказу только в расцветке «Дуб Сонома/Сосна Джексон».
4. За дополнительную плату направляющие выкатных ящиков можно доукомплектовать доводчиками (подробнее смотрите на стр. 84).
5. У модуля «Шкаф двухстворчатый» створки универсальные, что дает возможность навешивать их как на правую, так и на левую сторону. Возможна сборка изделия в зеркальном отображении.



ОБРАЗЦЫ ЦВЕТА



Корпус ЛДСП Дуб Сонома




Фасад ЛДСП Дуб Сонома / Сосна Джексон



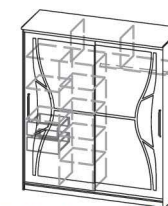
Корпус ЛДСП Дуб Сонома



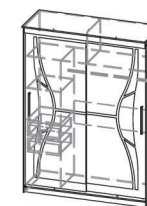
Фасад ЛДСП Дуб Сонома / Белый глянец



«ЛАГУНА 5» (МОДУЛЬНАЯ СИСТЕМА)



■ Шкаф-купе №16 (2,0м)
2000x2200x600 мм
Глубина с багетом
650 мм



■ Шкаф-купе №16 (1,7м)
1700x2200x600 мм
Глубина с багетом 650 мм

■ Шкаф-купе №16 (1,5м)
1500x2200x600 мм
Глубина с багетом 650 мм



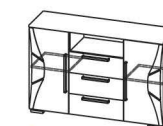
■ Кровать двойная
(без матраса)
1664/1464x1000x2048 мм
Размер матраса:
1600/1400x2000 мм



■ Кровать двойная (№2
универсальная 1,6x2,0)
1664x1000x2068 мм
Размер матраса:
1600x2000 мм



■ Тумба прикроватная
460x446x400мм



■ Комод
1350x835x400мм



Декор из зеркал и стекла цвета
«Ваниль»

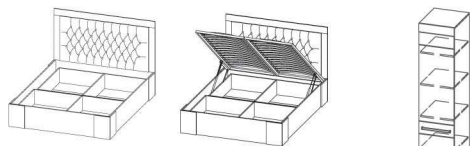
Особенности модели

1. Модуль «Кровать двойная» комплектуется основанием под матрас из ЛДСП. За дополнительную плату кровать (1,4, 1,6 м) можно укомплектовать ортопедическим основанием с деревянным каркасом.
2. Модуль «Кровать двойная (№2 универсальная 1,6x2,0)» не комплектуется основанием под матрас. За дополнительную плату можно выбрать:
а) основание из ЛДСП; б) ортопедическое основание с деревянным каркасом; в) ортопедическое основание на металлическом каркасе с подъемным механизмом №1.
3. За дополнительную плату направляющие выкатных ящиков можно доукомплектовать доводчиками (подробнее смотрите на стр. 84).
4. К модульной системе «Лагуна 5» по дизайну подходит зеркало от спального гарнитура «Эдем 5».

Фабрика оставляет за собой право вносить конструктивные изменения в изделия для улучшения качества продукции, поэтому готовые изделия могут иметь незначительные отличия по цвету и конструкции от изображенных в каталоге. Габаритные размеры модулей представлены в следующей последовательности: Ширина x Высота x Глубина

ОБРАЗЦЫ ЦВЕТА



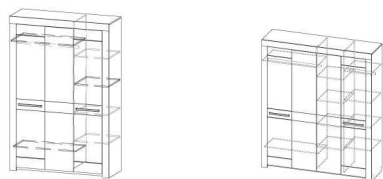


■ Кровать двойная (универсальная)
1464x1150x2148 мм
1664x1150x2148 мм
1864x1150x2148 мм

■ Пенал
448x2200x536 мм



■ Шкаф угловой 850x2200x850 мм
■ Шкаф двухстворчатый 900x2200x536 мм
■ Угловое окончание 266x2200x520 мм



■ Шкаф трехстворчатый
1548x2200x540 мм

■ Шкаф для платья и белья четырехстворчатый
1996x2200x540 мм



■ Комод
1200x914x426 мм

■ Тумба прикроватная
520x426x426 мм

■ Туалетный стол
860x780x444 мм

180°
Возможна сборка изделия в зеркальном отображении.



«ЛАГУНА 6» (МОДУЛЬНАЯ СИСТЕМА)

Особенности модели

1. Модуль «Комод» можно собрать в зеркальном отображении.
2. Модуль «Кровать двойная (универсальная)» не комплектуется основанием под матрац. За дополнительную плату можно выбрать: а) основание из ЛДСП; б) ортопедическое основание с деревянным каркасом; в) ортопедическое основание на металлическом каркасе с подъемным механизмом №1 (для кроватей 1,4 и 1,6) и №3 (для кровати 1,8).
3. Можно доукомплектовать модулем «Зеркало» от модульной системы «Лагуна 2».
4. Модуль «Угловое окончание» собирается на любую сторону.
5. За дополнительную плату направляющие выкатных ящиков можно доукомплектовать доводчиками (подробнее смотрите на стр. 84).

ОБРАЗЦЫ ЦВЕТА



Корпус ЛДСП Дуб Сонома



Фасад МДФ/ЛДСП Жемчуг (МДФ)/ Дуб Сонома (ЛДСП)








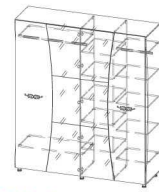

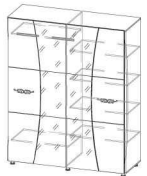




Экокожа Сантекс Белый

Фабрика оставляет за собой право вносить конструктивные изменения в изделия для улучшения качества продукции, поэтому готовые изделия могут иметь незначительные отличия по цвету и конструкции от изображенных в каталоге. Габаритные размеры модулей представлены в следующей последовательности: Ширина x Высота x Глубина



«ЛАГУНА 7» (МОДУЛЬНАЯ СИСТЕМА)

-  ■ Зеркало
868x1000x20 мм
-  ■ Тумба
прикроватная
456x480x465 мм
-  ■ Стол туалетный
845x780x473 мм
-  ■ Комод
1200x950x440 мм
-  ■ Комод (800)
800x950x480 мм
-  ■ Угловое
окончание
370x2200x560 мм
-  ■ Шкаф двухстворчатый
700x2200x580 мм
-  ■ Шкаф для платья
и белья четырех-
створчатый (2м)
2000x2200x580 мм
-  ■ Шкаф для платья
и белья четырех-
створчатый (1,6м)
1600x2200x580 мм
-  ■ Шкаф для платья
и белья четырех-
створчатый (1,8м)
1800x2200x580 мм
-  ■ Шкаф угловой
856x2200x856 мм
-  ■ Пенал
432x2200x576 мм

180°
Возможна сборка изделия
в зеркальном отображении.

-  ■ Кровать двойная
универсальная
1882x1014x2095 мм
1682x1014x2095 мм
1482x990x2095 мм
Размер матраса:
1800x2000 мм
1600x2000 мм
1400x2000 мм
-  ■ Шкаф комбини-
рованный
832x2000x576 мм
-  ■ Зеркала*
2134x389x4 мм

* Дополнительная опция для модулей «Пенал» и «Шкаф угловой»

Особенности модели

1. Модуль «Кровать двойная (универсальная)» не комплектуется основанием под матрас. За дополнительную плату можно выбрать: а) основание из ЛДСП; б) ортопедическое основание с деревянным каркасом; в) ортопедическое основание на металлическом каркасе с подъемным механизмом №1 (кровати 1,4, 1,6) и №3 (кровати 1,8).
2. Модуль «Шкаф двухстворчатый» может собираться в зеркальном отображении и одновременно комплектуется полками и штангой.
3. Модули «Комод», «Тумба прикроватная», «Шкаф двухстворчатый», «Шкаф для платья и белья четырехстворчатый», «Угловое окончание», «Пенал», «Шкаф угловой» комплектуются регулируемыми опорами.
4. На все шкафы модульной системы «Лагуна 7» за дополнительную плату можно установить багет в цвет корпуса.
5. Изголовье кровати доступно к заказу в двух исполнениях: «Туговицы» и «Стразы».
6. За дополнительную плату направляющие выкатных ящиков можно доукомплектовать доводчиками.
7. Для модулей «Шкаф угловой» и «Пенал» можно заказать зеркало 2134x389 мм.

ОБРАЗЦЫ ЦВЕТА



Корпус ЛДСП
Ясень Шимо
темный

Фасад МДФ/
ЛДСП
Жемчуг (МДФ)/
Ясень Шимо
темный (ЛДСП)

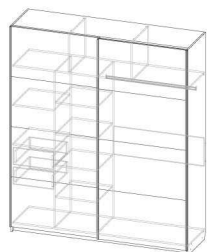
Экокожа
Сантекс
Белый

Особенности модели

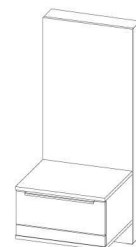
1. «Кровать двойная универсальная 1,6*2,0м и 1,4*2,0м». Благодаря техническому решению опоры кровати скрыты, за счет чего создается иллюзия «парящей в воздухе» кровати. В середине кровати предусмотрен бельевой ящик. Основание под матрас приобретается отдельно. Возможны 3 варианта оснований:
 - Основание из ЛДСП;
 - Ортопедическое основание с деревянным каркасом;
 - Ортопедическое основание с подъемным механизмом №5 размером 1,4*2,0 мм или 1,6*2,0 мм.
2. Кровать предлагается в 3-х вариантах исполнения изголовья:
 - «Престиж» - набор накладок из МДФ 22 мм в пленке «Белый матовый»;
 - «Люкс» - накладка из МДФ 22 мм в пленке «Белый матовый» во всю ширину изголовья;
 - «Комфорт» - две мягкие накладки, обшитые экокожей «Сантекс Милк».
3. Для крепления туалетного столика к стене в комплектацию входит регулируемый навес. Крепеж навеса в стену приобретается отдельно. Зеркало с факетом приклеивается на основание из МДФ в пленке «Белый матовый» в момент сборки мебели у покупателя.
4. Ящики тумбы, туалетного столика и комода комплектуются телескопическими направляющими полного выдвижения.
5. Комплект декоративных накладок для модуля «Тумба прикроватная со щитом» приобретается отдельно.



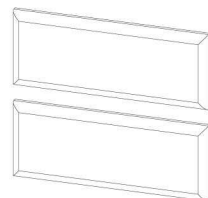
«ЛАГУНА 8» (МОДУЛЬНАЯ СИСТЕМА)



■ Шкаф купе №23
2000x2200x589 мм



■ Тумба прикроватная
со щитом
450x1030x476 мм




■ Комплект декоративных накладок для тумбы со щитом
370x300x22 мм

ОБРАЗЦЫ ЦВЕТА

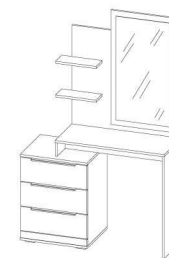


Габаритные размеры модулей представлены в следующей последовательности: Ширина x Высота x Глубина. Фабрика оставляет за собой право вносить конструктивные изменения в изделия для улучшения качества продукции, поэтому готовые изделия могут иметь незначительные отличия по цвету и конструкции от изображенных в каталоге.

Фабрика оставляет за собой право вносить конструктивные изменения в изделия для улучшения качества продукции, поэтому готовые изделия могут иметь незначительные отличия по цвету и конструкции от изображенных в каталоге. Габаритные размеры модулей представлены в следующей последовательности: Ширина x Высота x Глубина



«ЛАГУНА 8» (МОДУЛЬНАЯ СИСТЕМА)



■ Стол туалетный
1102x1662x430 мм



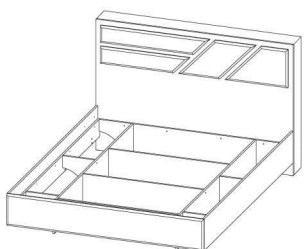
■ Пуф «Квадратик»
350x400x350 мм



■ Комод
801x839x430 мм

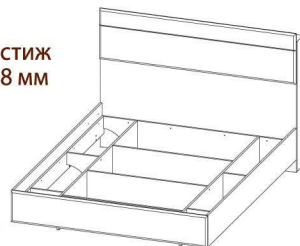


■ Тумба прикроватная
551x473x430 мм



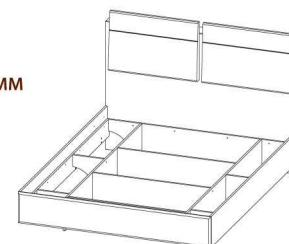
■ Кровать двойная универсальная Престиж
1633/1433x1030x2138 мм

Спальное место:
1600x2000 мм /
1400x2000 мм
Декор изголовья:
набор накладок из МДФ
22мм в пленке «Белый
матовый»



■ Кровать двойная универсальная Люкс
1633/1433x1030/1100x2138 мм

Спальное место:
1600x2000 мм /
1400x2000 мм
Декор изголовья:
накладка из МДФ 22 мм в
пленке «Белый матовый»
во всю ширину изголовья

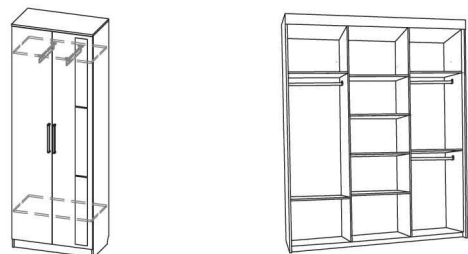


■ Кровать двойная универсальная Комфорт
1633/1433x1130/1090x2138 мм

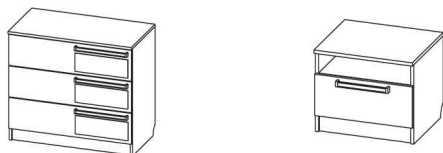
Спальное место:
1600x2000 мм /
1400x2000 мм
Декор изголовья:
две мягкие накладки,
оббитые экокожей
«Сантекс Милк»



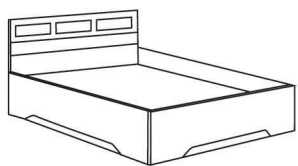
■ Пенал 400x2100x440 мм
■ Шкаф угловой 786x2100x786 мм
■ Шкаф-купе №11 (1,35м) 1350x2300x616 мм



■ Шкаф двухстворчатый для платья 800x2100x440 мм
■ Шкаф-купе №11 (1,5), (2,0) 1500(2000)x2300x616 мм



■ Комод 950x720x445 мм
■ Тумба прикроватная 500x400x430 мм



■ Кровать одинарная 930/1230x850x2032 мм
Размер матраса: 900/1200x2000 мм
■ Кровать двойная 1430/1630x850x2032 мм
Размер матраса: 1400/1600x2000 мм



«ЭДЕМ 2» (МОДУЛЬНАЯ СИСТЕМА)

ОБРАЗЦЫ ЦВЕТА



Корпус ЛДСП Дуб Венге




Фасад ЛДСП Дуб Млечный с декором из стекла «Лакобель Черный»

Особенности модели

1. Модули «Кровать одинарная» и «Кровать двойная» по умолчанию комплектуются основанием под матрас из ЛДСП.
2. За дополнительную оплату модуль «Кровать двойная» можно укомплектовать ортопедическим основанием с деревянным каркасом.
3. Модули «Шкаф угловой» и «Пенал» комплектуются универсальной створкой.
4. За дополнительную плату направляющие выкатных ящиков можно доукомплектовать доводчиками (подробнее смотрите на стр. 84).
5. При заказе спального гарнитура обращайте внимание на высоту модулей.

Габаритные размеры модулей представлены в следующей последовательности: Ширина x Высота x Глубина. Фабрика оставляет за собой право вносить конструктивные изменения в изделия для улучшения качества продукции, поэтому готовые изделия могут иметь незначительные отличия по цвету и конструкции от изображенных в каталоге.



«ЭДЕМ 5» (МОДУЛЬНАЯ СИСТЕМА)

- 

■ Шкаф угловой
850x2016x850 мм
- 

■ Шкаф-купе
1300x2016x570 мм
Глубина по багету
586 мм
- 

■ Шкаф
двухстворчатый
800x2016x540 мм
- 

■ Тумба
прикроватная
350x420x400 мм
- 

■ Комод
700x800x425 мм
- 

■ Стол с тумбой
под холодильник
1200x750x650 мм
- 

■ Пенал
400x2016x540 мм
- 

■ Зеркало
700x500x20 мм
Размер зеркала:
640x440 мм
- 

■ Кровать одинарная
952x700x2032 мм
Размер матраса:
900x2000 мм
- 

■ Кровать двойная
1452(1652)x700x2032 мм
Размер матраса:
1400(1600)x2000 мм



ОБРАЗЦЫ ЦВЕТА

	Корпус ЛДСП Дуб Венге
	Фасад ЛДСП Дуб Млечный

	Корпус ЛДСП Ясень Шимо темный
	Фасад ЛДСП Ясень Шимо светлый

	Корпус ЛДСП Дуб Венге
	Фасад ЛДСП Дуб Сонома

Особенности модели

1. Модули «Кровать одинарная» и «Кровать двойная» по умолчанию комплектуются основанием под матрас из ЛДСП.
2. За дополнительную оплату модуль «Кровать двойная» можно укомплектовать ортопедическим основанием с деревянным каркасом.
3. Модули «Шкаф угловой» и «Пенал» комплектуются универсальными створками.
4. За дополнительную плату направляющие выкатных ящиков можно доукомплектовать доводчиками (подробнее смотрите на стр. 84).

Фабрика оставляет за собой право вносить конструктивные изменения в изделия для улучшения качества продукции, поэтому готовые изделия могут иметь незначительные отличия по цвету и конструкции от изображенных в каталоге. Габаритные размеры модулей представлены в следующей последовательности: Ширина x Высота x Глубина

КОМОД №2

1500x850x530 мм



ОБРАЗЦЫ ЦВЕТА



За дополнительную плату направляющие выкатных ящиков можно доукомплектовать доводчиками (подробнее смотрите на стр. 84).

КОМОД №8

901x796x440 мм



ОБРАЗЦЫ ЦВЕТА

Комоды спального гарнитура «Лагуна 7»

КОМОД

1200x950x440 мм



ОБРАЗЦЫ ЦВЕТА



КОМОД (800)

800x950x480 мм



Комоды модульной системы «АКВАРЕЛЬ 1»

КОМОД
620x1358x490 мм



**КОМОД
(3 ЯЩИКА)**
820x751x480 мм



**КОМОД
(2 СТВОРКИ)**
1220x952x480 мм



ОБРАЗЦЫ ЦВЕТА

Комоды спального гарнитура «ЛАГУНА 8»

КОМОД
801x839x430 мм



Комплектуется телескопическими направляющими полного выдвигения.

ОБРАЗЦЫ ЦВЕТА



Комоды спального гарнитура «ЛАГУНА 2»

КОМОД (4 ЯЩИКА)
920x820x475 мм



ОБРАЗЦЫ ЦВЕТА



КОМОД
1360x909x400 мм



ОБРАЗЦЫ ЦВЕТА



За дополнительную плату направляющие выкатных ящиков можно доукомплектовать доводчиками (подробнее смотрите на стр. 84).

Фабрика оставляет за собой право вносить конструктивные изменения в изделия для улучшения качества продукции, поэтому готовые изделия могут иметь незначительные отличия по цвету и конструкции от изображенных в каталоге. Габаритные размеры модулей представлены в следующей последовательности: Ширина x Высота x Глубина

Комоды модульной системы «Соло»

КОМОД (2 СТВОРКИ)

1501x864x436 мм

Комплектуется телескопическими направляющими полного выдвижения.



КОМОД-ВИТРИНА

1501x864x436 мм

Комплектуется телескопическими направляющими полного выдвижения.



ОБРАЗЦЫ ЦВЕТА



Комоды модульной системы «Гамма 20»

КОМОД-ВИТРИНА

1601x1248x435 мм



КОМОД (4 ЯЩИКА)

801x1031x435 мм



КОМОД (3 ЯЩИКА ДВУХСТВОРЧАТЫЙ)

1601x816x435 мм



ОБРАЗЦЫ ЦВЕТА

За дополнительную плату роликовые направляющие выдвижных ящиков можно доукомплектовать доводчиками (подробнее смотрите на стр. 84)

Габаритные размеры модулей представлены в следующей последовательности: Ширина x Высота x Глубина. Фабрика оставляет за собой право вносить конструктивные изменения в изделия для улучшения качества продукции, поэтому готовые изделия могут иметь незначительные отличия по цвету и конструкции от изображенных в каталоге.

Спальный гарнитур «Эдем 5»

КОМОД
700x800x425 мм



ОБРАЗЦЫ ЦВЕТА

Корпус ЛДСП	Дуб Венге	Фасад ЛДСП	Дуб Млечный
Корпус ЛДСП	Ясень Шимо темный	Фасад ЛДСП	Ясень Шимо светлый
Корпус ЛДСП	Дуб Венге	Фасад ЛДСП	Дуб Сонома

Спальный гарнитур «Лагуна 5»

КОМОД
1350x835x400 мм



ОБРАЗЦЫ ЦВЕТА

Корпус ЛДСП	Дуб Венге	Фасад ЛДСП	Дуб Венге / Дуб Млечный
Корпус ЛДСП	Ясень Шимо темный	Фасад ЛДСП	Ясень Шимо темный / Ясень Шимо светлый

Спальный гарнитур «Лагуна 6»

КОМОД
1200x914x426 мм



ОБРАЗЦЫ ЦВЕТА

180°
Возможна сборка изделия в зеркальном отображении.

Корпус ЛДСП	Дуб Сонома	Фасад МДФ	Жемчуг
-------------	------------	-----------	--------

Гостиная «Нота 25»

КОМОД
1213x841x420 мм



ОБРАЗЦЫ ЦВЕТА

Корпус ЛДСП	Дуб Венге
Фасад МДФ	Жемчуг

За дополнительную плату роликовые направляющие выдвижных ящиков изделия могут иметь незначительные отличия по цвету и конструкции от изображенных в каталоге. Габаритные размеры модулей представлены в следующей последовательности: Ширина x Высота x Глубина

За дополнительную плату роликовые направляющие выдвижных ящиков можно доукомплектовать доводчиками (подробнее смотрите на стр. 84)

Ящики и створки изделия комплектуются толкателями «Push-to-Open». Установка доводчиков невозможна

КОМОДЫ МОДУЛЬНОЙ СИСТЕМЫ «ВЕГА»

BM-10

600x1104x380 мм



BM-29

832x869x465 мм



BM-26

600x770x380 мм



DM-08

750x770x440 мм



■ ОБРАЗЦЫ ЦВЕТА

	Корпус ЛДСП Сосна Карелия
	Фасад Профиль «SV» (МДФ) / Сосна Карелия

МОДУЛЬНАЯ СИСТЕМА «ГРЕЙ»

КОМОД 4 ЯЩИКА

901x974x430 мм



■ ОБРАЗЦЫ ЦВЕТА

	Корпус ЛДСП Цемент светлый
	Фасад ЛДСП Белый / Цемент светлый

Комплектуется телескопическими направляющими полного выдвигения.

МОДУЛЬНАЯ СИСТЕМА «ГАРВАРД»

КОМОД 4 ЯЩИКА

901x974x430 мм



■ ОБРАЗЦЫ ЦВЕТА

	Корпус ЛДСП Гикори темный
	Фасад ЛДСП Белый/ Гикори темный

Комплектуется телескопическими направляющими полного выдвигения.

За дополнительную плату направляющие выкатных ящиков можно доукомплектовать доводчиками (подробнее смотрите на стр. 84).

Габаритные размеры модулей представлены в следующей последовательности: Ширина x Высота x Глубина. Фабрика оставляет за собой право вносить конструктивные изменения в изделия для улучшения качества продукции, поэтому готовые изделия могут иметь незначительные отличия по цвету и конструкции от изображенных в каталоге.

Комоды модульной системы «Бриз 1»

**КОМОД
3 ЯЩИКА**

802x780x436 мм



**КОМОД
4 ЯЩ. 2 СТВОРКИ**

1202x1008x436 мм



ОБРАЗЦЫ ЦВЕТА



Корпус ЛДСП Ясень Анкор
Светлый



Фасад ЛДСП Ясень Анкор
Светлый

Модульная система «Город»

КОМОД

600x1110x380 мм



ОБРАЗЦЫ ЦВЕТА



Корпус ЛДСП Ясень Шимо
темный



Фасад ЛДСП Ясень Шимо темный/
Ясень Шимо светлый

Спальный гарнитур «Эдем 2»

КОМОД

950x720x445 мм



ОБРАЗЦЫ ЦВЕТА



Корпус ЛДСП Дуб Венге



Фасад Дуб Млечный с
декором из стекла
«Лакобель Черный»

Комоды модульной системы «Александрия»

КМ-101

551x1150x464 мм



КМ-102

901x790x464 мм



КМ-103

1251x790x464 мм



КМ-104

551x790x374 мм



КМ-105

351x790x374 мм



ОБРАЗЦЫ ЦВЕТА



Корпус ЛДСП Сосна Санторини
ни светлый



Фасад Профиль МДФ:
Сосна Санторини
Вставка КМДФ
Сосна Санторини

Фабрика оставляет за собой право вносить конструктивные изменения в изделия для улучшения качества продукции, поэтому готовые изделия могут иметь незначительные отличия по цвету и конструкции от изображенных в каталоге. Габаритные размеры модулей представлены в следующей последовательности: Ширина x Высота x Глубина

СТОЛ ЖУРНАЛЬНЫЙ №4

1000x522x600 мм



ОБРАЗЦЫ ЦВЕТА



Дуб Венге



Сосна Карелия



Ясень Шимо
темный



Ясень Шимо
светлый

СТОЛ ЖУРНАЛЬНЫЙ №5

700x522x700 мм



ОБРАЗЦЫ ЦВЕТА



Дуб Венге



Сосна Карелия



Ясень Шимо
светлый

СТОЛ ЖУРНАЛЬНЫЙ №8

940x502x518 мм



ОБРАЗЦЫ ЦВЕТА



Дуб Венге



Ясень Анкор
светлый

**Пуфы в комплектацию журнального стола не входят. Продаются отдельно.*

СТОЛ ЖУРНАЛЬНЫЙ №6

600x522x600 мм



ОБРАЗЦЫ ЦВЕТА



Дуб Венге



Сосна Карелия



Ясень Шимо
светлый

СТОЛ ЖУРНАЛЬНЫЙ №2

800x473x400 мм



ОБРАЗЦЫ ЦВЕТА



Дуб Венге

Особенности модели

В журнальных столах №4, №5, №6 столешница и полки изготовлены из МДФ, ножки из ЛДСП.

СТОЛ ЖУРНАЛЬНЫЙ №9

600x635x600 мм



ОБРАЗЦЫ ЦВЕТА



Дуб Венге




Ясень Анкор
светлый



Ясень Шимо
темный



Черный



Белый



Абстракция

Фабрика оставляет за собой право вносить конструктивные изменения в изделия для улучшения качества продукции, поэтому готовые изделия могут иметь незначительные отличия по цвету и конструкции от изображенных в каталоге. Габаритные размеры модулей представлены в следующей последовательности: Ширина x Высота x Глубина



ЗЕРКАЛО «ФАИНА»

800x600 мм

Особенности модели

1. Led подсветка.
2. Сенсорный выключатель.
3. Класс защиты: IP44.
4. Комплектация:
Зеркало, 2 дюбеля,
клемник.
5. Масса: 6300 гр.



ЗЕРКАЛО «ПРЕСТИЖ»

800x600 мм

Особенности модели

1. Led подсветка.
2. Сенсорный выключатель.
3. Класс защиты: IP44.
4. Комплектация:
Зеркало, 2 дюбеля,
клемник.
5. Масса: 6300 гр.



ЗЕРКАЛО «МОНРЕАЛЬ»

800x600 мм

Особенности модели

1. Led подсветка.
2. Сенсорный выключатель.
3. Класс защиты: IP44.
4. Комплектация:
Зеркало, 2 дюбеля,
клемник.
5. Масса: 6300 гр.



ЗЕРКАЛО «СОЛНЦЕ»

700x700 мм

Особенности модели

1. Led подсветка.
2. Сенсорный выключатель.
3. Класс защиты: IP44.
4. Комплектация:
Зеркало, 2 дюбеля,
клемник.
5. Масса: 6500 гр.

ПУФ «КВАДРАТИК»

350x400x350 мм



ПУФ КРУГЛЫЙ

460x400x460 мм



БАНКЕТКА

810x400x440 мм



БАНКЕТКА №3

380x380x380 мм



ОБРАЗЦЫ ЦВЕТА



Сантек
бежевый



Сантек
белый



Сантек Венге

Расцветки актуальны для изделий:
Пуф «Квадратик», Пуф «Круглый», Банкетка, Банкетка №3.

ПУФ «ГРУША» КРЕСЛО

600x1080x350 мм



ОБРАЗЦЫ ЦВЕТА



Велюр Бордо/Велюр
Бордо ромб



Велюр «Графит»



Велюр Коричневый/
Велюр Коричневый
ромб

ПУФ «ГРУША»

600x1080x350 мм




ОБРАЗЦЫ ЦВЕТА



Велюр
«Италия»
(коричне-
вый)



Велюр
«Газета»



Велюр
«Москва»
(коричне-
вый)




Велюр
«Москва»
(серый)

ПУФ «ЛЮКС» СТРАЗЫ


400x420x400 мм



ОБРАЗЦЫ ЦВЕТА



Велюр
серо-синий



Велюр
коричне-
вый



Велюр
бежевый

ПУФ «ЛЮКС» ПУГОВИЦЫ

400x420x400 мм



КРЕСЛО «СМАЙЛ»

850x920x900 мм

Спальное место:
850x2100 мм



ОБРАЗЦЫ ЦВЕТА



Рогожка
Коричневый



Рогожка
Сиреневый



Рогожка
Бежевый



Рогожка
Зеленый



Рогожка
Бежевый

*расцветки актуальны
для кресла «Смайл» и для
пуфа «Софт»

ПУФ «СОФТ»

400x420x400 мм



ДОМ-РАСКРАСКА ИЗ КАРТОНА

980x110x760 мм



ОБУВНИЦА №3

740x1152x350 мм



Корпус/Фасад ЛДСП Дуб Венге/
ЛДСП Дуб Млечный



Корпус/Фасад ЛДСП Ясень
Анкор светлый



Корпус/Фасад ЛДСП Дуб
Сонома/
ЛДСП Сосна
Джексон



Корпус/Фасад ЛДСП Дуб Венге/
Дуб Сонома



Корпус/Фасад ЛДСП Ясень
Шимо светлый

ОБРАЗЦЫ ЦВЕТА

ОБУВНИЦА №6

620x1006x250 мм



Корпус/Фасад ЛДСП Дуб Венге/
ЛДСП Дуб Млечный



Корпус/Фасад ЛДСП Дуб Сонома/
ЛДСП Сосна Джексон



Корпус/Фасад ЛДСП Ясень
Анкор светлый

ОБРАЗЦЫ ЦВЕТА

ОБУВНИЦА №7

620x1427x250 мм



Корпус/Фасад ЛДСП Дуб Венге/
ЛДСП Дуб Млечный

ОБРАЗЦЫ ЦВЕТА

ОБУВНИЦА №8

923x1062x250 мм



Корпус/Фасад ЛДСП Дуб
Сонома/
ЛДСП Сосна
Джексон

ОБРАЗЦЫ ЦВЕТА

СТОЛ КОМПЬЮТЕРНЫЙ №1



1334x1682x520 мм
Ниша под монитор: 640x700 мм

ОБРАЗЦЫ ЦВЕТА



СТОЛ КОМПЬЮТЕРНЫЙ №6



1350x1650x550 мм
Ниша под монитор: 730x580 мм

ОБРАЗЦЫ ЦВЕТА



За дополнительную плату направляющие выкатных ящиков можно доукомплектовать доводчиками (подробнее смотрите на стр. 84).

Фабрика оставляет за собой право вносить конструктивные изменения в изделия для улучшения качества продукции, поэтому готовые изделия могут иметь незначительные отличия по цвету и конструкции от изображенных в каталоге. Габаритные размеры модулей представлены в следующей последовательности: Ширина x Высота x Глубина

СТОЛ КОМПЬЮТЕРНЫЙ №7



Особенности модели

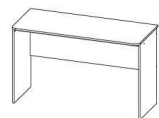
1. Модуль «Пенал» – створка навешивается на любую боковину.
2. Модуль «Пенал с двумя створками» – створки навешиваются на любую боковину.
3. За дополнительную плату направляющие выкатных ящиков можно доукомплектовать доводчиками (подробнее смотрите на стр. 84).



■ Пенал
350x1846x366 мм



■ Пенал с двумя створками
350x1846x366 мм



■ Стол
1300x746x550 мм



■ Тумба выкатная
400x660x450 мм



■ Надстройка
1300x1100x266мм
Ниша под монитор
1002x600x550 мм

ОБРАЗЦЫ ЦВЕТА



ОБРАЗЦЫ ЦВЕТА



СТОЛ КОМПЬЮТЕРНЫЙ №8



Особенности модели

1. Стол можно собрать в зеркальном отображении.
2. За дополнительную плату направляющие выкатных ящиков можно доукомплектовать доводчиками (подробнее смотрите на стр. 84).



■ Стол компьютерный №8
1187x760x600 мм




Возможна сборка изделия в зеркальном отображении.

Габаритные размеры модулей представлены в следующей последовательности: Ширина x Высота x Глубина. Фабрика оставляет за собой право вносить конструктивные изменения в изделия для улучшения качества продукции, поэтому готовые изделия могут иметь незначительные отличия по цвету и конструкции от изображенных в каталоге.

СТОЛ КОМПЬЮТЕРНЫЙ №10

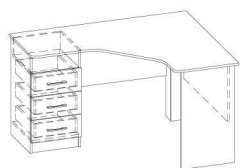


СТОЛ КОМПЬЮТЕРНЫЙ №11



КОМПЬЮТЕРНЫЕ СТОЛЫ

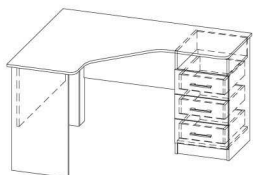
Фабрика оставляет за собой право вносить конструктивные изменения в изделия для улучшения качества продукции, поэтому готовые изделия могут иметь незначительные отличия по цвету и конструкции от изображенных в каталоге. Габаритные размеры модулей представлены в следующей последовательности: Ширина x Высота x Глубина



■ Стол компьютерный
1400x750x1150 мм



■ Надстройка
1396x1133x250 мм
Высота ниши под
монитор: 600 мм



■ Стол компьютерный
(Зеркальный)
1400x750x1150 мм

ОБРАЗЦЫ ЦВЕТА



ОБРАЗЦЫ ЦВЕТА



■ 1334x1682x520 мм
Ниша под монитор:
640x700 мм

СТОЛ КОМПЬЮТЕРНЫЙ №12

1234x780x1209 мм



180°
Возможна сборка изделия
в зеркальном отображении.

ОБРАЗЦЫ ЦВЕТА

Корпус ЛДСП	Белый глянец	Фасад ЛДСП	Белый глянец
-------------	-----------------	------------	-----------------

СТОЛ КОМПЬЮТЕРНЫЙ №13

1200x780x600 мм



180°
Возможна сборка изделия
в зеркальном отображении.

ОБРАЗЦЫ ЦВЕТА

Корпус ЛДСП	Белый глянец	Фасад ЛДСП	Белый глянец
-------------	-----------------	------------	-----------------

СТОЛ КОМПЬЮТЕРНЫЙ №14

1200x780x600 мм



180°
Возможна сборка изделия
в зеркальном отображении.

ОБРАЗЦЫ ЦВЕТА

Корпус ЛДСП	Белый глянец	Фасад ЛДСП	Белый глянец
-------------	-----------------	------------	-----------------

Стол� модульной системы «Александрия»

СТ-101

1251x750x590 мм



180°
Возможна сборка изделия
в зеркальном отображении.

СТ-102

1601x750x1251 мм

Стол доступен к заказу в исполнениях
«Правый» и «Левый» (на изображении)



СТ-103

1068x1664x464 мм



180°
Возможна сборка изделия
в зеркальном отображении.

ОБРАЗЦЫ ЦВЕТА

Корпус ЛДСП	Сосна Санторини светлый
Фасад	Профиль МДФ: Сосна Санторини Вставка КМДФ Сосна Санторини

Модульная система «Город»

СТОЛ



■ Стол компьютерный «Город»
1150x750x550 мм

180°
Возможна сборка изделия
в зеркальном отображении.

Особенности модели

1. Изделие можно собрать в зеркальном отображении.
2. За дополнительную плату направляющие выкатных ящиков можно доукомплектовать доводчиками (подробнее смотрите на стр. 84).

■ ОБРАЗЦЫ ЦВЕТА

	Корпус ЛДСП Ясень Шимо темный
	Фасад ЛДСП Ясень Шимо темный/ Ясень Шимо светлый

Модульная система «Акварель 1»

СТОЛ



■ Стол
1350x750x650 мм

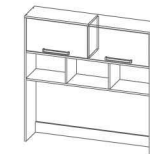
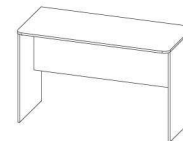
Особенности модели

Модуль «Стол» не является универсальным в сборке. Собирается только с левым расположением тумбы.

■ ОБРАЗЦЫ ЦВЕТА

	Корпус ЛДСП Ясень Анкор светлый		Фасад МДФ Белый матовый с декоративным молдингом «Косичка»
	Корпус ЛДСП Ясень Анкор светлый		Фасад МДФ Белый матовый с декоративным молдингом «Косичка» и фотопечатью «Цветы»
	Корпус ЛДСП Ясень Анкор светлый		Фасад МДФ Белый матовый с декоративным молдингом «Косичка» и фотопечатью «Море»

Столы модульной системы «Гарвард»



■ Стол письменный
1270x747x600 мм

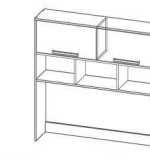
■ Стол письменный
угловой
1270x747x1270 мм

■ Надстройка на стол
1266x1224x280 мм

■ ОБРАЗЦЫ ЦВЕТА

	Корпус ЛДСП Гикори темный		Фасад ЛДСП Белый с фотопеча- тью/Гикори темный		Фасад ЛДСП Белый / Гикори темный
--	---------------------------------	--	--	--	---

Столы модульной системы «Грей»



■ Стол письменный
1270x747x600 мм

■ Стол письменный
угловой
1270x747x1270 мм


■ Надстройка на стол
1266x1224x280 мм

■ ОБРАЗЦЫ ЦВЕТА

	Корпус ЛДСП Цемент светлый		Фасад ЛДСП Белый с фотопеча- тью/Цемент светлый		Фасад ЛДСП Белый / Цемент светлый
--	----------------------------------	--	---	--	--

Фабрика оставляет за собой право вносить конструктивные изменения в изделие для улучшения качества продукции, поэтому готовые изделия могут иметь незначительные отличия по цвету и конструкции от изображенных в каталоге. Габаритные размеры модулей представлены в следующей последовательности: Ширина x Высота x Глубина

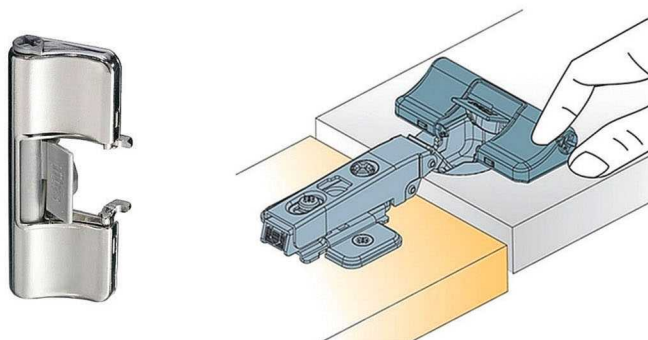
ДОВОДЧИКИ НАПРАВЛЯЮЩИХ



Особенности модели

1. Выдвижные ящики с роликовыми направляющими за дополнительную плату можно укомплектовать доводчиками.
2. Для ящиков шириной 200-600 мм необходим комплект из одного доводчика.
3. Для ящиков шириной 650-900 мм необходимо приобретать комплект из двух доводчиков.
4. При заказе доводчиков, необходимо указывать количество комплектов.

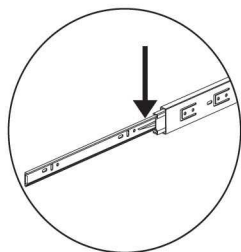
ДЕМПФЕРЫ



Особенности модели

1. Демпферы можно использовать только с петлями «Titus».
2. Система плавного закрывания створок не является частью корпуса петли и устанавливается непосредственно на чашке уже существующей петли без использования инструмента.
3. Демпферы петель продаются поштучно.

ТЕЛЕСКОПИЧЕСКИЕ НАПРАВЛЯЮЩИЕ



Особенности модели

Для удобства монтажа предварительно разъедините телескопический механизм направляющей, нажав на рычаг. Широкая часть направляющей предназначена для крепления к корпусу изделия, узкая – к корпусу ящика.

*Гарантийный срок эксплуатации - 36 месяцев
Постгарантийное обслуживание на весь срок службы мебели*



Гарантия качества



SV-МЕБЕЛЬ

мебельная фабрика

440015, г. Пенза, ул. Аустрина, 164,

8 (800) 250-63-00

e-mail: sv-mebel@inbox.ru

www.sv-mebel.ru

ДАТА ВЫПУСКА: ИЮНЬ • 2021 г.

Мебельная фабрика «SV-мебель» постоянно работает над совершенствованием своей мебели. Поэтому просим с пониманием относиться к возможным изменениям материалов, комплектации, размерного ряда, конструкции поставляемой мебели. Данные о внешнем виде мебели, цветах, ассортименте приведены в настоящем каталоге по состоянию на момент подписания его в печать. Из-за особенностей печати и обработки фотографий цветовые тона в каталоге могут отличаться от оригинальных. Перепечатка, тиражирование и перевод данного каталога и его частей без письменного разрешения «SV-мебель» запрещены.