



SV-МЕБЕЛЬ

мебельная фабрика

■ **Признанный лидер по качеству**

■ **Европейские материалы и комплектующие**

■ **36 месяцев гарантии**

■ **Пожизненное сервисное обслуживание**



Гарантия качества!

КАТАЛОГ КУХНИ



ГАРАНТИЯ
КАЧЕСТВА

227 178

УВАЖАЕМЫЕ ПАРТНЁРЫ!

Мебельная фабрика «SV-Мебель» – команда профессионалов, воплощающих идею производства высококачественной продукции по доступной цене! Мы ответственно подходим к нашей работе, ценим своих клиентов и являемся надежным партнером.



Лучшее промышленное предприятие

Фабрика «SV-Мебель» носит звание «Лучшее промышленное предприятие Пензенской области». При подведении итогов этого конкурса учитывались такие факторы, как темп роста объема реализации продукции, темп роста производительности труда и среднемесячная заработная плата.



Крупнейший экспортер области

Собственнику фабрики «SV-мебель» Стеглянникову Владимиру Михайловичу на протяжении шести лет подряд присваивается звание «Крупнейший экспортер среди предприятий малого бизнеса Пензенской области». Награда получена за 2015-2020 годы.



Высокое качество продукции

Главным достижением фабрики «SV-Мебель» среди многочисленных наград являются 4 золотые медали международного уровня «SOEX», полученные в номинации «За качество» в центральном выставочном комплексе «Экспоцентр» г. Москва.



E EGGER

Экологически чистая мебель

Мы выпускаем экологически чистую мебель. Вся мебель на нашей фабрике выполнена из ЛДСП ведущих европейских производителей, которая относится к самой экологичной группе ламината с классом эмиссии E1, одобренной для производства даже детской мебели. Мы ежегодно проводим независимые экспертизы, результаты которых в очередной раз подтверждают, что наша мебель экологичная и безопасная.



Самая объективная оценка качества мебели — это отзывы независимых сборщиков.






ОСТЕРЕГАЙТЕСЬ ПОДДЕЛОК!
ИЩИТЕ МЕБЕЛЬ С ГОЛОГРАФИЧЕСКОЙ НАКЛЕЙКОЙ!

Чтобы сделать единственно правильный выбор, обязательно ознакомьтесь с информацией на сайте www.sv-mebel.ru

www.sv-mebel.ru
Телефон: 8 (800) 250-63-00
e-mail: sv-mebel@inbox.ru



Гарантийный срок — 36 месяцев

Мы увеличили гарантийный срок на всю продукцию «SV-Мебель» до 36 месяцев, поскольку уверены в качестве нашей продукции и несем полную ответственность за нее.



Сервисное обслуживание на весь срок эксплуатации мебели

Одно из наших преимуществ - сервисное обслуживание, благодаря которому даже по истечению гарантийного срока клиенты могут быть уверены в том, что мы обязательно поможем им решить любой вопрос с нашей мебелью.

Если вдруг разбилась стеклостворка, зеркало или повредилась часть изделия, то покупателю достаточно позвонить нам на фабрику и мы обязательно поможем решить любой вопрос.



Голографическая защита от подделок

На каждом изделии фабрики присутствует наш фирменный знак качества — фирменная голограмма с индивидуальным номером, которая помогает нам защищать мебель от многочисленных подделок.



Оборудование немецких и австрийских производителей

Мебельная фабрика «SV-мебель» для производства изделий использует современное оборудование ведущих немецких и австрийских производителей «IMA» и «Homag», которые позволяют выпускать продукцию высокого качества в больших объемах.



Уважаемые покупатели!



Внимательно принимайте мебель у себя дома! Обязательно вскрывайте все упаковки и проверяйте каждую деталь на наличие боя, сколов и царапин! Упаковать битые детали на производстве НЕВОЗМОЖНО! Бой происходит при транспортировке.

Ни одного покупателя мы не оставим с проблемой один на один, даже если что-то произошло не по нашей вине!



Габаритные размеры модулей представлены в следующей последовательности: Ширина x Высота x Глубина
Фабрика оставляет за собой право вносить конструктивные изменения в изделия для улучшения качества продукции, поэтому готовые изделия могут иметь незначительные отличия по цвету и конструкции от изображенных в каталоге.

Фабрика оставляет за собой право вносить конструктивные изменения в изделия для улучшения качества продукции, поэтому готовые изделия могут иметь незначительные отличия по цвету и конструкции от изображенных в каталоге. Габаритные размеры модулей представлены в следующей последовательности: Ширина x Высота x Глубина





ОСТЕРЕГАЙТЕСЬ ПОДДЕЛОК!
ИЩИТЕ МЕБЕЛЬ С ГОЛОГРАФИЧЕСКОЙ НАКЛЕЙКОЙ!

Чтобы сделать единственно правильный выбор, обязательно ознакомьтесь с информацией на сайте www.sv-mebel.ru

www.sv-mebel.ru
Телефон: 8 (800) 250-63-00
e-mail: sv-mebel@inbox.ru



Особенности модели

1. Модули с корпусом в цвете «Серый» комплектуются петлями с возможностью установки демферов для плавного закрывания створок (подробнее на стр. 77).
2. Модули с корпусом в цвете «Дуб Сонома» и «Белый» по умолчанию комплектуются петлями со встроенным доводчиком.
3. Модули «Стол- рабочий (горизонтальный)» комплектуются направляющими скрытого монтажа с доводчиками.
4. Модули СГ 600я2 и СГ800я2 можно укомплектовать скрытыми ящиками, которые предлагаются в качестве отдельных элементов с названием «Ящик скрытый 600(800)».
5. Модуль «Ящик скрытый» комплектуется такими же направляющими, как и остальные горизонтальные столы.
6. Модули «Шкаф навесной (барный)» комплектуются двумя створками, которые открываются и удерживаются при помощи газлифтов.
7. В модуле Ш1000у, из-за конструктивных особенностей, одна из створок не комплектуется ручкой.
8. Нижние модули не комплектуются столешницей. Столешница приобретается отдельно.



«ЛОФТ»

ОБРАЗЦЫ ЦВЕТА

Корпус ЛДСП



Серый



Белый



Дуб
Сонома

Фасад МДФ (пленка ПВХ)



Бетон
серый



Бетон
бежевый



Камень
темный



Белый
глянец



«ЛОФТ» (фасады МДФ «Камень темный»)



ОСТЕРЕГАЙТЕСЬ ПОДЕЛОК!
ИЩИТЕ МЕБЕЛЬ С ГОЛОГРАФИЧЕСКОЙ НАКЛЕЙКОЙ!

Чтобы сделать единственно правильный выбор, обязательно ознакомьтесь с информацией на сайте www.sv-mebel.ru

www.sv-mebel.ru
Телефон: 8 (800) 250-63-00
e-mail: sv-mebel@inbox.ru

КУХНИ (с МДФ-фасадами)

СХЕМЫ МОДУЛЕЙ «ЛОФТ»

■ Ш200 ■ Ш300 ■ Ш350 ■ Ш400 ■ Ш450 ■ Ш500 ■ Ш550 ■ Ш600 (1 ств.) ■ Ш600 ■ Ш700 ■ Ш800

■ Ш4006 ■ Ш6006 ■ Ш8006 ■ ШГМ500 ■ ШГМ600 ■ ШГМ800 ■ Ш1000у ■ Ш300т ■ Ш400т

■ Ш550у ■ Ш600у ■ ШГ600x600 ■ Ш5006 (Aventos HF) ■ Ш6006 (Aventos HF) ■ Ш7006 (Aventos HF) ■ Ш8006 (Aventos HF)

■ ПН400 (720/296) ■ ПН500 (720/296) ■ ПН500 (720/316) ■ ШГ500г ■ ШГ600г ■ ШГ800г ■ ШО600 ■ ШО800 ■ ШО500

■ Ш300тз ■ Ш400тз ■ МС600 макс. ширина стир. машины 510мм ■ МС700 макс. ширина стир. машины 610мм ■ БС824/100 (для опор 100мм) ■ БС874/150 (для опор 150мм)

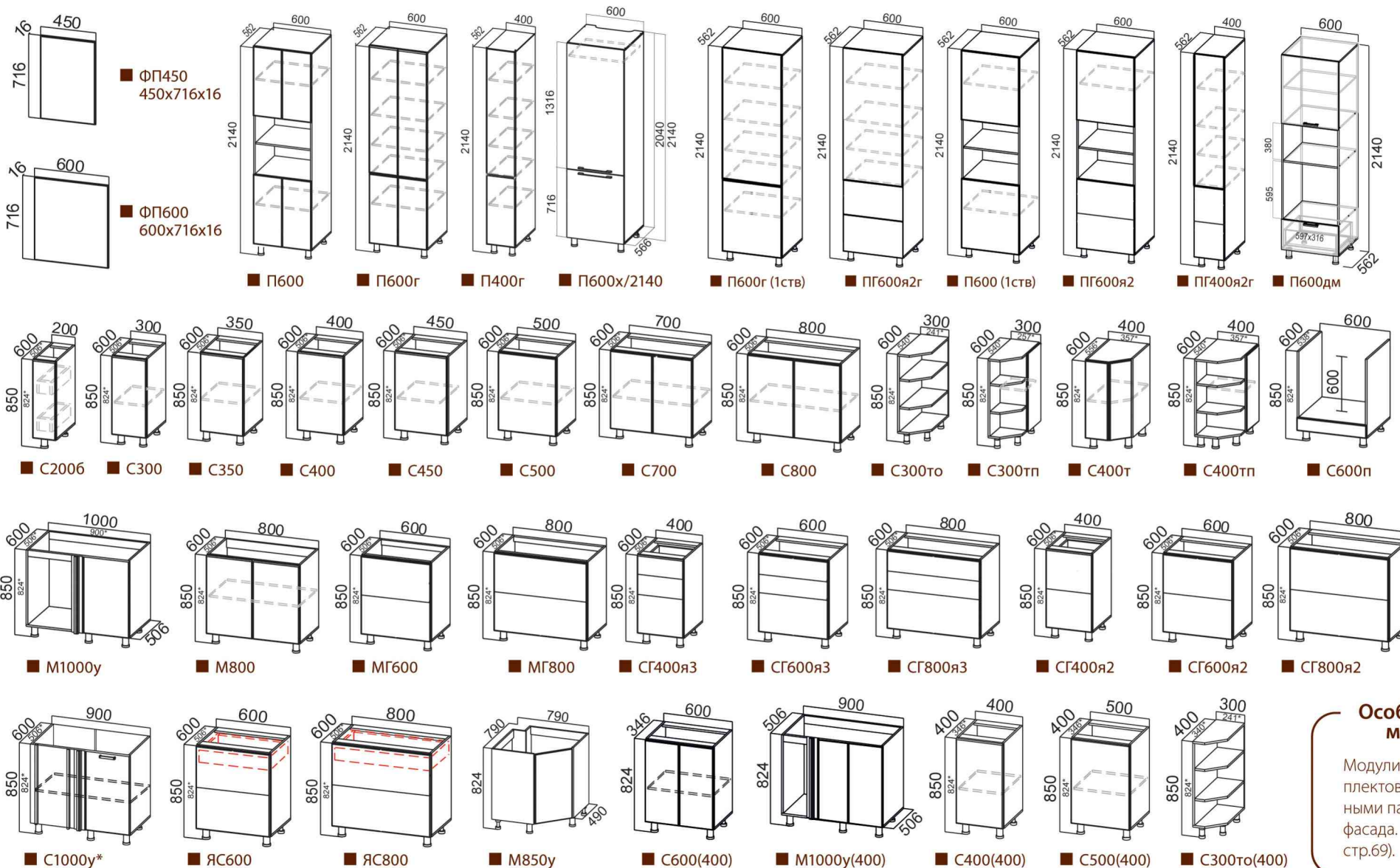
■ Схема открывания створок для модулей «Aventos HF»

Особенности модели

Модули можно укомплектовать декоративными панелями в цвет фасада. (Подробнее на стр.69).

Габаритные размеры модулей представлены в следующей последовательности: Ширина x Высота x Глубина. Фабрика оставляет за собой право вносить конструктивные изменения в изделия для улучшения качества продукции, поэтому готовые изделия могут иметь незначительные отличия по цвету и конструкции от изображенных в каталоге.

СХЕМЫ МОДУЛЕЙ «ЛОФТ»



Особенности модели

Модули можно укомплектовать декоративными панелями в цвет фасада. (Подробнее на стр.69).

Габаритные размеры нижних модулей указаны с учетом столешницы толщиной 26мм. Звездочкой (*) отмечены размеры без учета толщины столешницы.

Столешница в комплектацию модуля не входит, приобретается отдельно. Ассортимент столешниц см. на стр. 66-68.

КУХНИ (с МДФ-фасадами)

Фабрика оставляет за собой право вносить конструктивные изменения в изделия для улучшения качества продукции, поэтому готовые изделия могут иметь незначительные отличия по цвету и конструкции от изображенных в каталоге. Габаритные размеры модулей представлены в следующей последовательности: Ширина x Высота x Глубина



ОСТЕРЕГАЙТЕСЬ ПОДДЕЛОК!
ИЩИТЕ МЕБЕЛЬ С ГОЛОГРАФИЧЕСКОЙ НАКЛЕЙКОЙ!

Чтобы сделать единственно правильный выбор, обязательно ознакомьтесь с информацией на сайте www.sv-mebel.ru


www.sv-mebel.ru

Телефон: 8 (800) 250-63-00


e-mail: sv-mebel@inbox.ru

КУХНИ (с МДФ-фасадами)

 **НОВИНКА**



«МОДЕРН NEW» (фасады МДФ «Белый глянец»(Бруно))/«Квазар»



Особенности модели

Гарнитур можно укомплектовать различным дополнительным оборудованием (стр. 66-79).

Габаритные размеры модулей представлены в следующей последовательности: Ширина x Высота x Глубина. Фабрика оставляет за собой право вносить конструктивные изменения в изделия для улучшения качества продукции, поэтому готовые изделия могут иметь незначительные отличия по цвету и конструкции от изображенных в каталоге.

НОВИНКА



«МОДЕРН NEW»

Особенности модели

1. В ассортименте модулей гарнитура «Модерн New» не предусмотрены навесные шкафы со стекловорками. В качестве модулей со стекловорками рекомендуется использовать модули с рамочными фасадами РАЛ и РМДФ (стр. 19).
2. Кухонный гарнитура «Модерн New» не комплектуется ручками, но имеет разметку под ручки с межцентровым расстоянием 128 мм. Ручки можно выбрать из ассортимента фабрики (стр. 79).
3. Модули с корпусом в цвете «Серый» комплектуются петлями с возможностью установки демферов для плавного закрывания створок (стр. 77).
4. Модули с корпусом в цвете «Дуб Сонома» и «Белый» по умолчанию комплектуются петлями со встроенным доводчиком.
5. В качестве дополнительной опции модули с выдвигаемыми ящиками можно укомплектовать шариковыми направляющими со встроенным доводчиком. При этом стандартные направляющие остаются в комплекте.

Корпус ЛДСП



Фасад МДФ (пленка ПВХ)

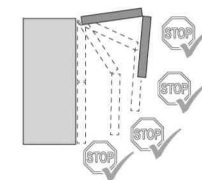
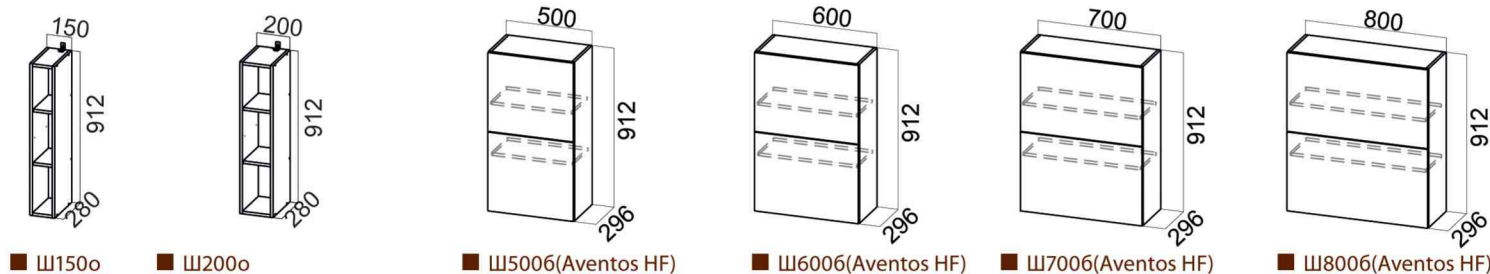
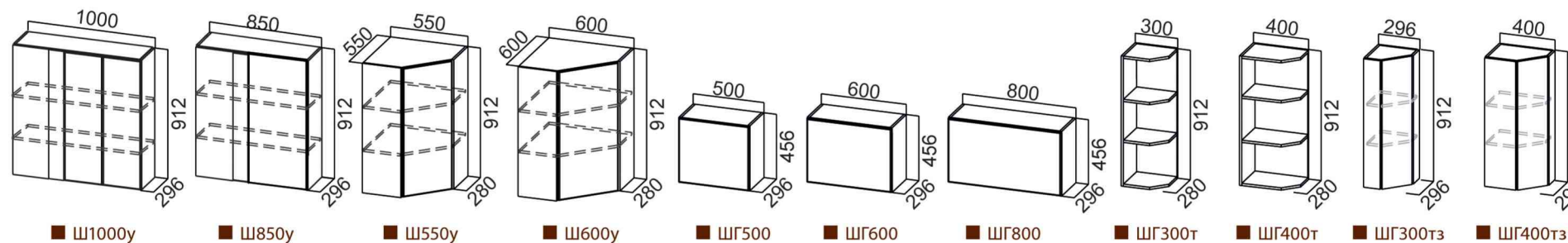
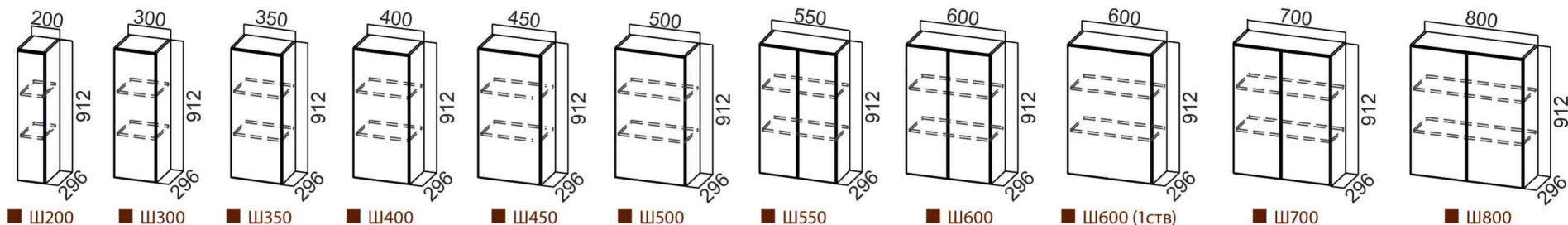


■ ОБРАЗЦЫ ЦВЕТА

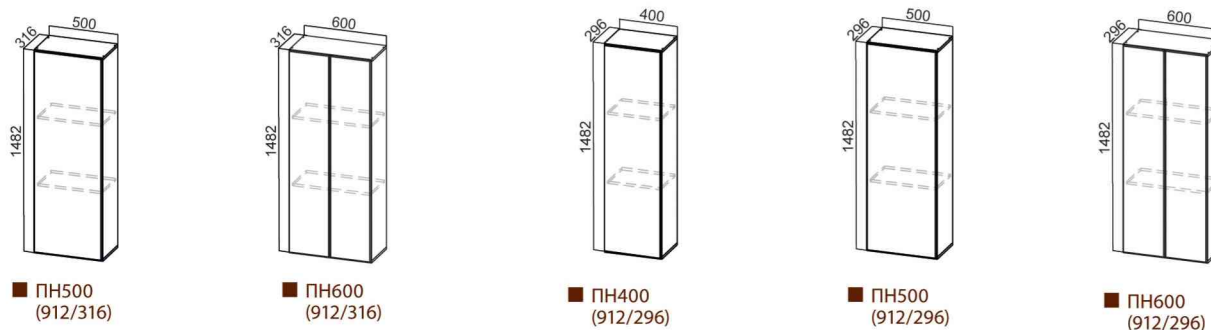
КУХНИ (с МДФ-фасадами)

Фабрика оставляет за собой право вносить конструктивные изменения в изделия для улучшения качества продукции, поэтому готовые изделия могут иметь незначительные отличия по цвету и конструкции от изображенных в каталоге. Габаритные размеры модулей представлены в следующей последовательности: Ширина x Высота x Глубина

СХЕМЫ МОДУЛЕЙ «МОДЕРН NEW»



■ Схема открывания створок для модулей «Aventos HF»

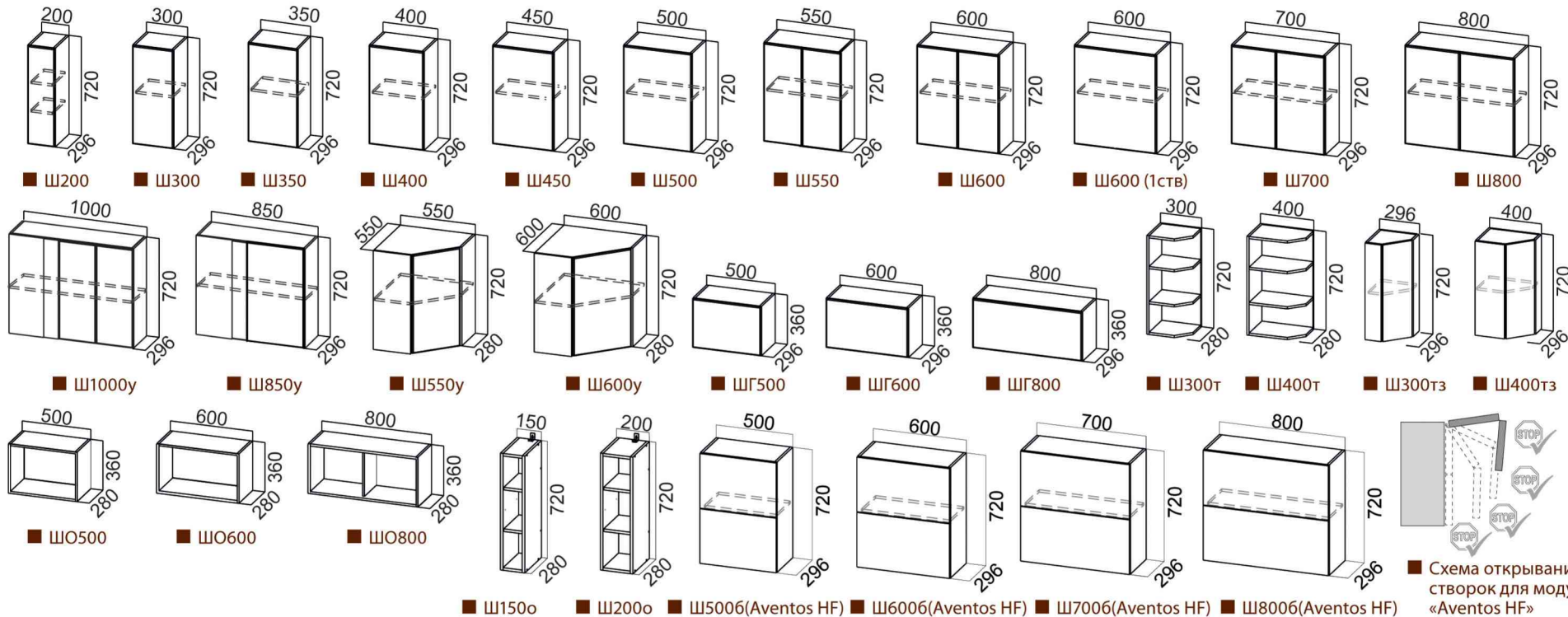


Особенности модели

Модули можно укомплектовать декоративными панелями в цвет фасада. (Подробнее на стр.69).

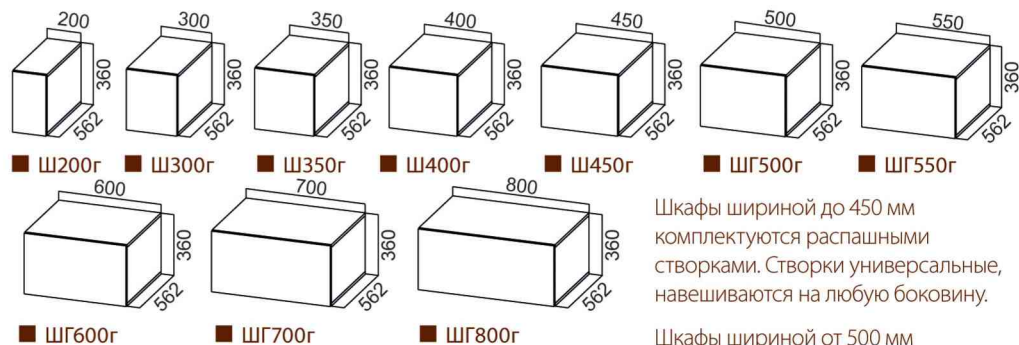
Габаритные размеры модулей представлены в следующей последовательности: Ширина x Высота x Глубина. Фабрика оставляет за собой право вносить конструктивные изменения в изделия для улучшения качества продукции, поэтому готовые изделия могут иметь незначительные отличия по цвету и конструкции от изображенных в каталоге.

СХЕМЫ МОДУЛЕЙ «МОДЕРН NEW»



■ Схема открывания створок для модулей «Aventos HF»

ШКАФЫ ГЛУБОКИЕ ГОРИЗОНТАЛЬНЫЕ



Шкафы шириной до 450 мм комплектуются распашными створками. Створки универсальные, навешиваются на любую боковину.

Шкафы шириной от 500 мм комплектуются барными створками открывающимися вверх при помощи газлифтов.

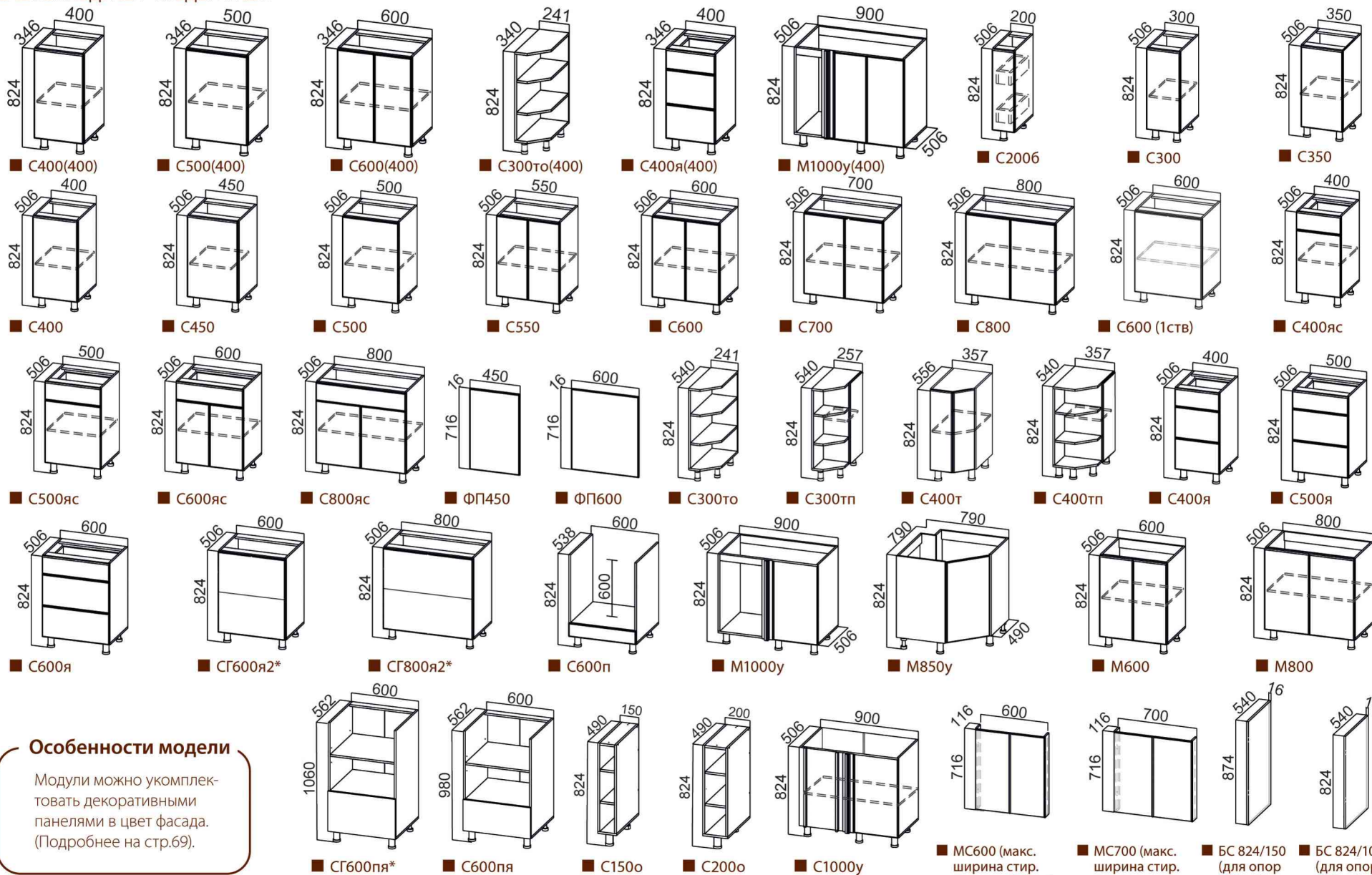
* Максимально допустимая нагрузка на шкаф - 10 кг.

* В качестве допции шкафы можно оборудовать толкателями «Push-to-Open».

Особенности модели

Модули можно укомплектовать декоративными панелями в цвет фасада. (Подробнее на стр.69).

СХЕМЫ МОДУЛЕЙ «МОДЕРН NEW»

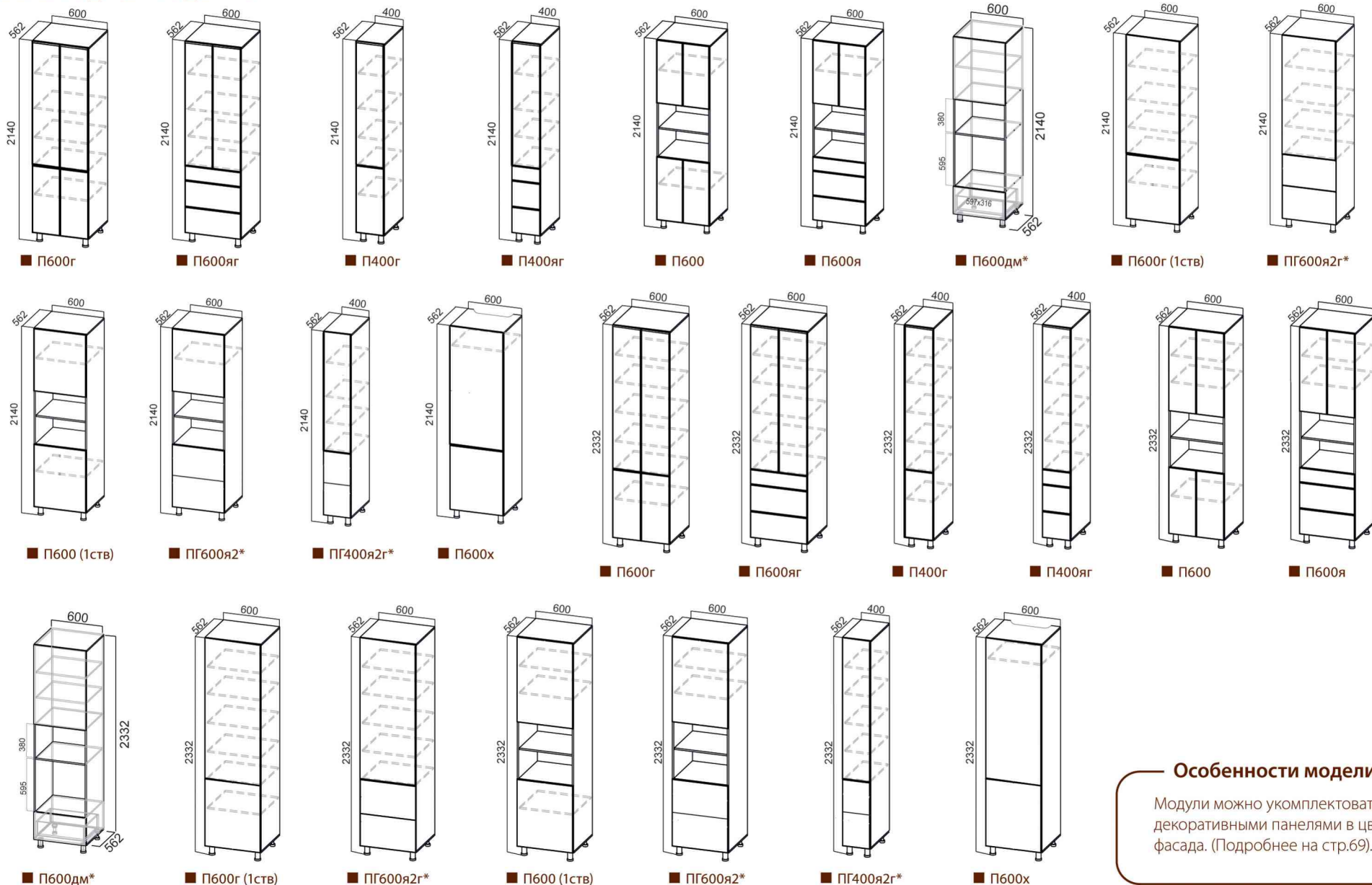


Особенности модели

Модули можно укомплектовать декоративными панелями в цвет фасада. (Подробнее на стр.69).

* Ящики модуля комплектуются направляющими скрытого монтажа со встроенным доводчиком.

СХЕМЫ МОДУЛЕЙ «МОДЕРН NEW»



Особенности модели
Модули можно укомплектовать декоративными панелями в цвет фасада. (Подробнее на стр.69).

Фабрика оставляет за собой право вносить конструктивные изменения в изделия для улучшения качества продукции, поэтому готовые изделия могут иметь незначительные отличия по цвету и конструкции от изображенных в каталоге. Габаритные размеры модулей представлены в следующей последовательности: Ширина x Высота x Глубина

* Ящики модуля комплектуются направляющими скрытого монтажа со встроенным доводчиком.

КУХНИ (с МДФ-фасадами)



ОСТЕРЕГАЙТЕСЬ ПОДДЕЛОК!
ИЩИТЕ МЕБЕЛЬ С ГОЛОГРАФИЧЕСКОЙ НАКЛЕЙКОЙ!

Чтобы сделать единственно правильный выбор, обязательно ознакомьтесь с информацией на сайте www.sv-mebel.ru

www.sv-mebel.ru
Телефон: 8 (800) 250-63-00
e-mail: sv-mebel@inbox.ru

КУХНИ (с МДФ-фасадом)



«СТАЙЛ» (фасады МДФ «Квazar»)

Корпус ЛДСП



Серый



Белый



Дуб
Сонома

Фасад МДФ (пленка ПВХ)



Квazar




Грей Нубук



Мерино



Антрацит




Нео



Олива софт



Оливин




Бланж



Графит



Океания



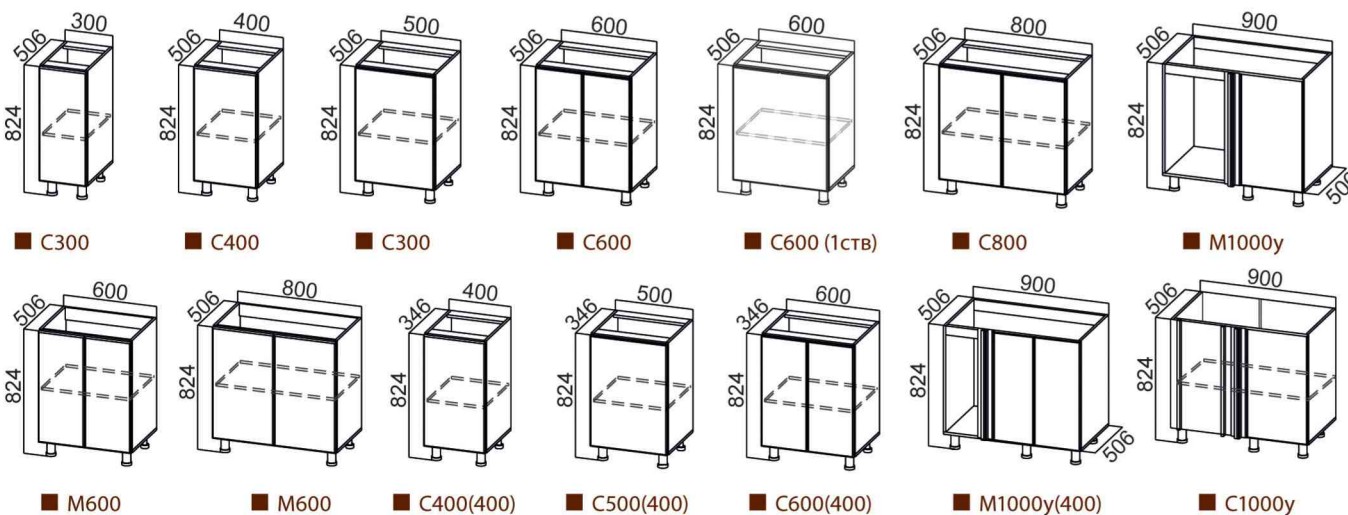
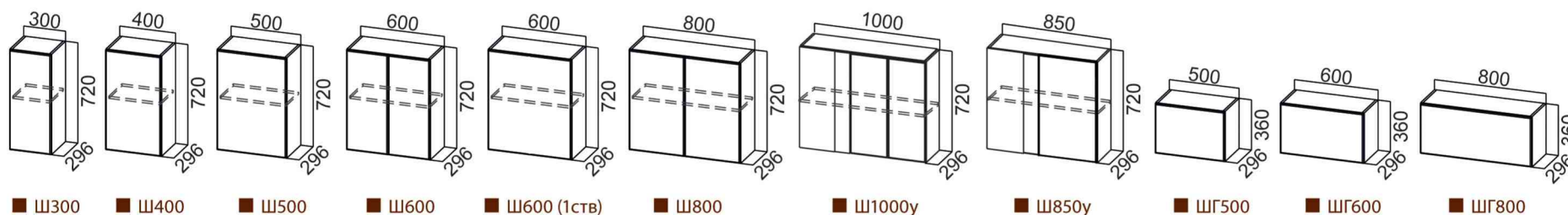
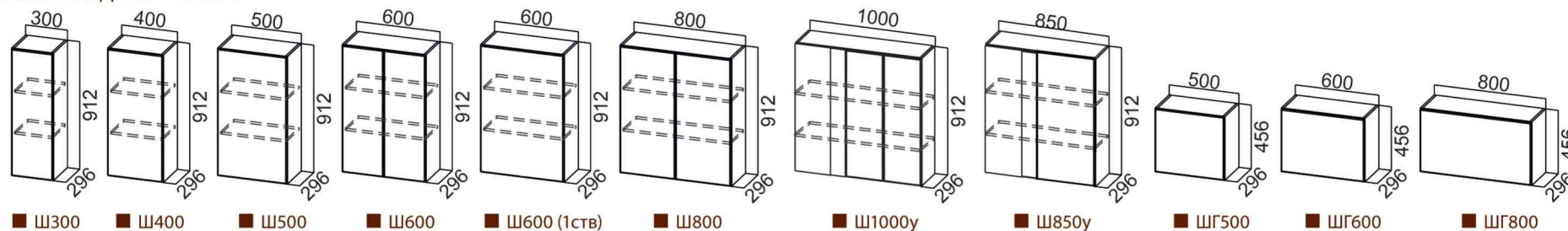
Джелато софт

Особенности модели

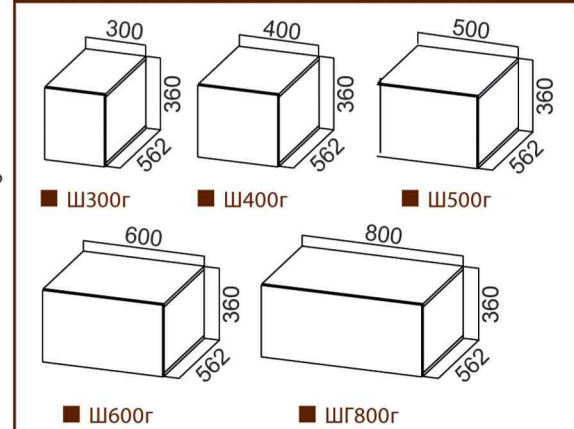
Фасады «Стайл» рассчитаны на использование в качестве дизайнерского дополнения к гарнитурам «ЛОФТ», «Модерн New», «Модус». Фасады «Стайл» изготавливаются из МДФ, имеют практически прямоугольные торцы и фрезеровку в виде вертикальных полос шириной 12мм. Фасады не комплектуются ручками и не имеют присадки для их крепежа. Для открывания створок можно использовать толкатели «Push-to-Open», которые приобретаются отдельно.

Габаритные размеры модулей представлены в следующей последовательности: Ширина x Высота x Глубина. Фабрика оставляет за собой право вносить конструктивные изменения в изделия для улучшения качества продукции, поэтому готовые изделия могут иметь незначительные отличия по цвету и конструкции от изображенных в каталоге.

СХЕМЫ МОДУЛЕЙ «СТАЙЛ»



ШКАФЫ ГЛУБОКИЕ ГОРИЗОНТАЛЬНЫЕ



Шкафы шириной до 450 мм комплектуются распашными створками. Створки универсальные, навешиваются на любую боковину.

Шкафы шириной от 500 мм комплектуются барными створками открывающимися вверх при помощи газлифтов.

* Максимально допустимая нагрузка на шкаф - 10 кг.
* В качестве допции шкафы можно оборудовать толкателями «Push-to-Open».

Особенности модели

Модули можно укомплектовать декоративными панелями в цвет фасада. (Подробнее на стр.69).

Столешница в комплектацию модуля не входит, приобретается отдельно.
Габариты модуля (ШxВxГ) с учетом столешницы толщиной 26 мм.

Фабрика оставляет за собой право вносить конструктивные изменения в изделия для улучшения качества продукции, поэтому готовые изделия могут иметь незначительные отличия по цвету и конструкции от изображенных в каталоге. Габаритные размеры модулей представлены в следующей последовательности: Ширина x Высота x Глубина

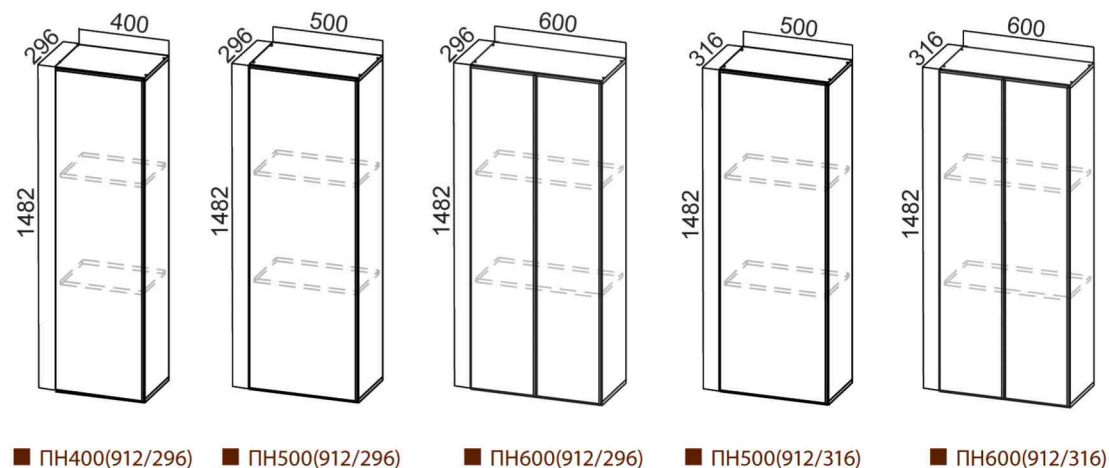
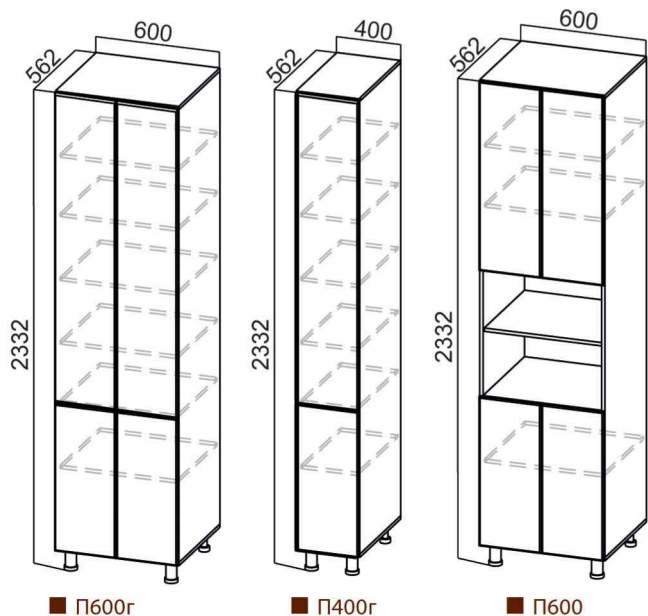
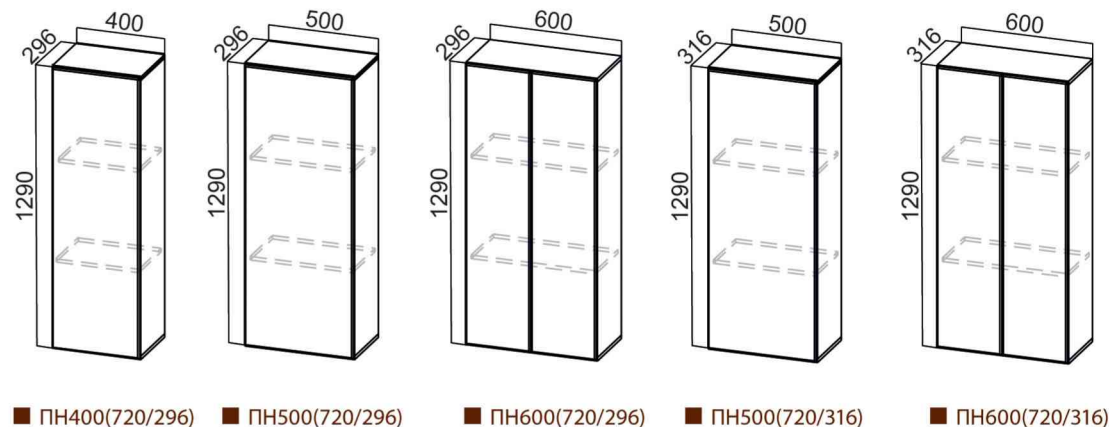
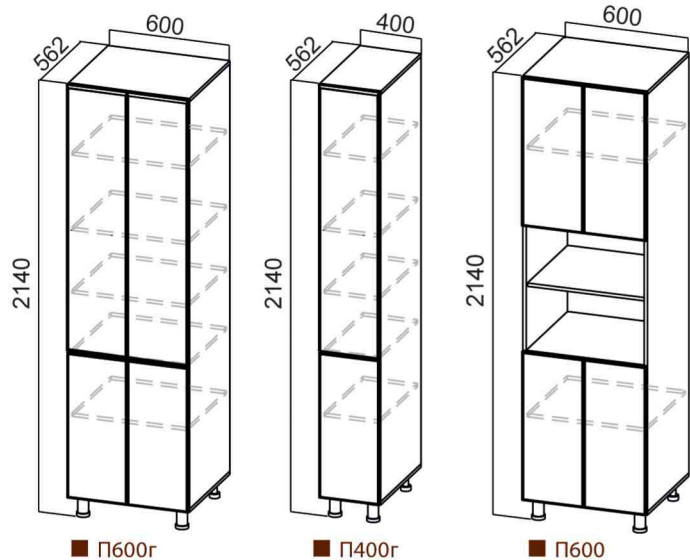


ОСТЕРЕГАЙТЕСЬ ПОДЕЛОК!
ИЩИТЕ МЕБЕЛЬ С ГОЛОГРАФИЧЕСКОЙ НАКЛЕЙКОЙ!

Чтобы сделать единственно правильный выбор, обязательно ознакомьтесь с информацией на сайте www.sv-mebel.ru

www.sv-mebel.ru
Телефон: 8 (800) 250-63-00
e-mail: sv-mebel@inbox.ru

СХЕМЫ МОДУЛЕЙ «СТАЙЛ»



Особенности модели

Модули можно укомплектовать декоративными панелями в цвет фасада. (Подробнее на стр.69).

Габаритные размеры модулей представлены в следующей последовательности: Ширина x Высота x Глубина. Фабрика оставляет за собой право вносить конструктивные изменения в изделия для улучшения качества продукции, поэтому готовые изделия могут иметь незначительные отличия по цвету и конструкции от изображенных в каталоге.

РАМОЧНЫЕ ФАСАДЫ

Рамочные фасады со стеклом, можно использовать с любыми кухонными гарнитурами. К заказу предлагается два типа рамочных фасадов с тремя видами стекол.



ВИДЫ РАМКИ




РАЛ — рамка из алюминиевого профиля окрашенного черной матовой краской. Рамка собирается на внутренних уголках с фиксирующими винтами.




РМДФ — рамка из МДФ, облицованная черной матовой пленкой. Рамка собирается на шпонках Хоффмана.



■ Стекло «Шпион»

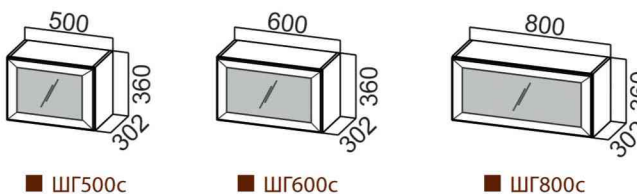
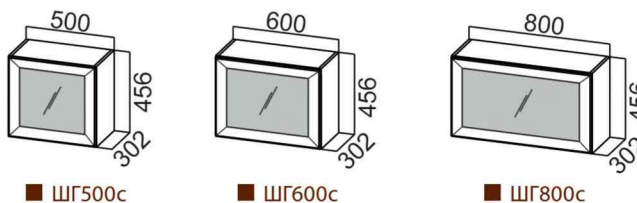
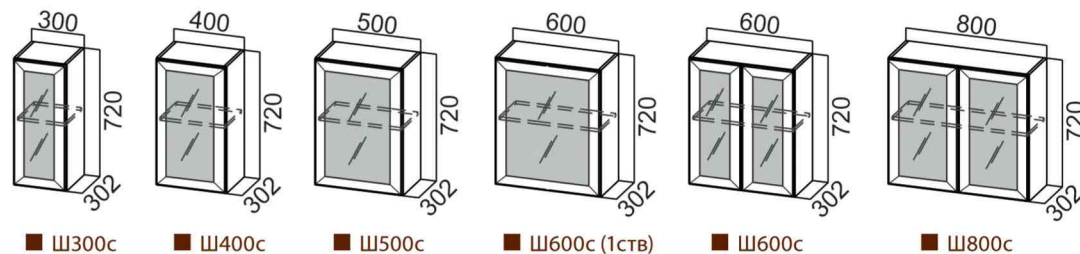
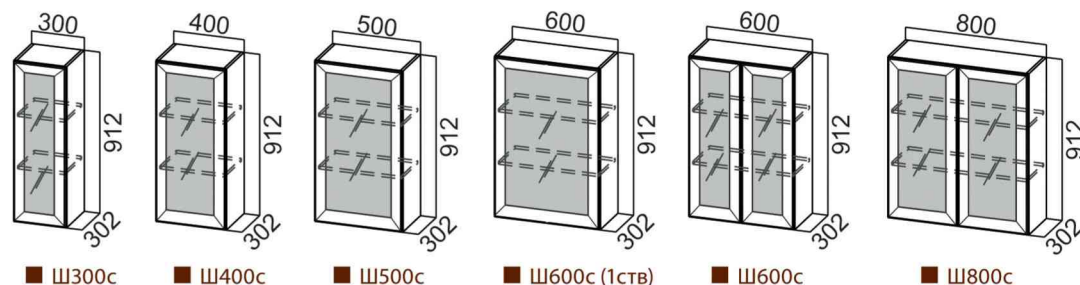


■ Стекло «Сетка»



■ Стекло «Квадро»

ВАРИАНТЫ ИСПОЛНЕНИЯ



Особенности модели

1. Оба типа рамочных фасадов доступны к заказу и как готовые решения вместе с модулями, и как отдельные фасады через бланк КиФ.
2. Рамочные фасады не комплектуются ручками и не имеют присадки под них.
3. В комплектацию фасадов включены механизмы «Push-to-open».



ОСТЕРЕГАЙТЕСЬ ПОДДЕЛОК!
ИЩИТЕ МЕБЕЛЬ С ГОЛОГРАФИЧЕСКОЙ НАКЛЕЙКОЙ!

Чтобы сделать единственно правильный выбор, обязательно ознакомьтесь с информацией на сайте www.sv-mebel.ru

www.sv-mebel.ru
Телефон: 8 (800) 250-63-00
e-mail: sv-mebel@inbox.ru

КУХНИ (с МДФ-фасадами)



«ГРЕЙВУД» (фасад МДФ «Арктик»)

Корпус ЛДСП



Серый



Белый



Дуб Сонома


Фасад МДФ (пленка ПВХ)



Арктик



Дуб Макассар



Мускат
структурный



Карельская
береза



Деним голубой



Дуб Кремовый



Шато мята



Шато Индиго

Особенности модели

1. Модули с корпусом в цвете «Серый» комплектуются петлями с возможностью установки демферов для плавного закрывания створок (подробнее на стр. 77).
2. Модули с корпусом в цвете «Дуб Сонома» и «Белый» по умолчанию комплектуются петлями со встроенным доводчиком.
3. Гарнитур можно укомплектовать различным дополнительным оборудованием (подробнее на стр. 66-79).
4. Возможны два варианта исполнения навесных шкафов: высотой 720 мм или 912 мм.

Габаритные размеры модулей представлены в следующей последовательности: Ширина x Высота x Глубина. Фабрика оставляет за собой право вносить конструктивные изменения в изделия для улучшения качества продукции, поэтому готовые изделия могут иметь незначительные отличия по цвету и конструкции от изображенных в каталоге.



«ГРЕЙВУД» (фасады МДФ «Шато Индиго»/«Деним голубой»)

Ассортимент
модулей
на страницах 39-43



«ГРЕЙВУД» (фасады МДФ «Шато Индиго»/«Арктик»)

Ассортимент
модулей
на страницах 39-43

Фабрика оставляет за собой право вносить конструктивные изменения в изделия для улучшения качества продукции, поэтому готовые изделия могут иметь незначительные отличия по цвету и конструкции от изображенных в каталоге. Габаритные размеры модулей представлены в следующей последовательности: Ширина x Высота x Глубина



«ГРЕЙВУД»





ОСТЕРЕГАЙТЕСЬ ПОДДЕЛОК!
ИЩИТЕ МЕБЕЛЬ С ГОЛОГРАФИЧЕСКОЙ НАКЛЕЙКОЙ!

Чтобы сделать единственно правильный выбор, обязательно ознакомьтесь с информацией на сайте www.sv-mebel.ru

www.sv-mebel.ru
Телефон: 8 (800) 250-63-00
e-mail: sv-mebel@inbox.ru

КУХНИ (с МДФ-фасадом)



«ПРОВАНС» (фасады МДФ «Белый текстурный»)

Особенности модели

1. Модули с корпусом в цвете «Серый» комплектуются петлями с возможностью установки демферов для плавного закрывания створок (подробнее на стр. 77).
2. Модули с корпусом в цвете «Дуб Сонома» и «Белый» по умолчанию комплектуются петлями со встроенным доводчиком.
3. Гарнитур можно укомплектовать различным дополнительным оборудованием (подробнее на стр. 66-79).
4. Возможны два варианта исполнения навесных шкафов: высотой 720 мм или 912 мм.

ОБРАЗЦЫ ЦВЕТА	Корпус ЛДСП			Фасад МДФ (пленка ПВХ)				
		Серый	Белый	Белый текстурный	Дуб бирюзовый	Деним	Дуб кофе	
		Дуб Сонома		Трюфель текстурный		Дуб Макассар		Фисташковый структурный

Габаритные размеры модулей представлены в следующей последовательности: Ширина x Высота x Глубина. Фабрика оставляет за собой право вносить конструктивные изменения в изделия для улучшения качества продукции, поэтому готовые изделия могут иметь незначительные отличия по цвету и конструкции от изображенных в каталоге.

Фабрика оставляет за собой право вносить конструктивные изменения в изделия для улучшения качества продукции, поэтому готовые изделия могут иметь незначительные отличия по цвету и конструкции от изображенных в каталоге. Габаритные размеры модулей представлены в следующей последовательности: Ширина x Высота x Глубина



«ПРОВАНС» (фасады МДФ «Белый текстурный»)

СТЕКЛОСТВОРКИ «АВИНЬОН»



Белый текстурный /
Авиньон

Фисташковый
структурный /
Авиньон

Особенности модели

Верхние модули кухонного гарнитура «Прованс» в расцветках «Белый текстурный» и «Фисташковый структурный» доступны к заказу в комплектации со стеклотворками «Авиньон». Стеклостворки «Авиньон» представляют собой стандартные стеклотворки «Прованс» укомплектованные матовым стеклом «Сатинат» с белым (для фасадов «Белый текстурный») и зеленым (для фасадов «Фисташковый структурный») орнаментом, изготовленным по эксклюзивной технологии. Навесные шкафы гарнитура «Прованс» в комплектации «Авиньон» можно заказать и как цельные модули, и отдельно от корпуса, через бланк КиФ.

КУХНИ (с МДФ-фасадами)



ОСТЕРЕГАЙТЕСЬ ПОДДЕЛОК!
ИЩИТЕ МЕБЕЛЬ С ГОЛОГРАФИЧЕСКОЙ НАКЛЕЙКОЙ!

Чтобы сделать единственно правильный выбор, обязательно ознакомьтесь с информацией на сайте www.sv-mebel.ru

www.sv-mebel.ru

Телефон: 8 (800) 250-63-00

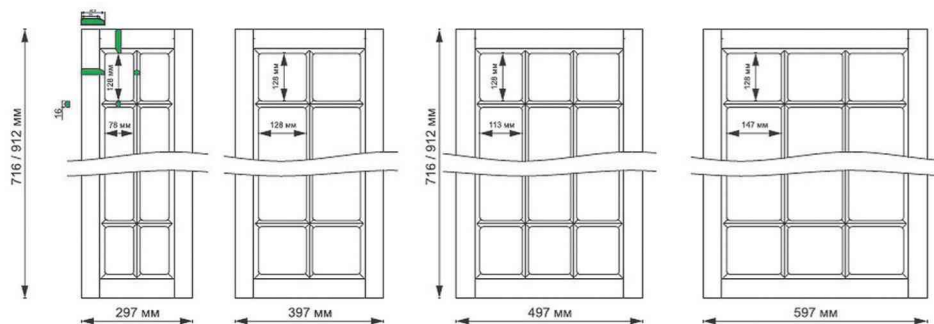
e-mail: sv-mebel@inbox.ru

КУХНИ (с МДФ-фасадами)



«ПРОВАНС» (решетчатые фасады)

РАЗМЕРЫ ФАСАДОВ



Стекло «Мюнхен»

Особенности модели

В гарнитурах «Прованс» и «Грейвуд» к заказу доступны навесные шкафы со сквозной решетчатой фрезеровкой и стеклом «Мюнхен» (с эффектом текущей воды). Решетчатые фасады доступны к заказу только в модулях Ш300с, Ш400с, Ш500с, Ш600с, Ш600с(1 ств), Ш800с высотой и 720мм, и 912 мм

Габаритные размеры модулей представлены в следующей последовательности: Ширина x Высота x Глубина. Фабрика оставляет за собой право вносить конструктивные изменения в изделия для улучшения качества продукции, поэтому готовые изделия могут иметь незначительные отличия по цвету и конструкции от изображенных в каталоге.

Фабрика оставляет за собой право вносить конструктивные изменения в изделия для улучшения качества продукции, поэтому готовые изделия могут иметь незначительные отличия по цвету и конструкции от изображенных в каталоге. Габаритные размеры модулей представлены в следующей последовательности: Ширина x Высота x Глубина



«ЛАУРА» (фасады МДФ «Баклажан»/«Ваниль»)



Особенности модели

1. Модули с корпусом в цвете «Серый» комплектуются петлями с возможностью установки демферов для плавного закрывания створок (подробнее на стр. 77).
2. Модули с корпусом в цвете «Дуб Сонома» и «Белый» по умолчанию комплектуются петлями со встроенным доводчиком.
3. Гарнитур комплектуется универсальными фасадами за исключением модулей «Шкаф навесной горизонтальный»: ШГ500, ШГ500с, ШГ600, ШГ600с, ШГ800, ШГ800с. В случае расположения данных модулей один под другим при оформлении заказа необходимо учитывать, что фрезеровка (рисунок) на верхнем и нижнем фасаде отличается. То есть, в данной ситуации необходимо заказать шкаф верхний и шкаф нижний, например: ШГ500 Шкаф навесной (горизонтальный) ВЕРХ, ШГ500 Шкаф навесной (горизонтальный) НИЗ.
4. Столешница заказывается отдельно.
5. Навесные шкафы доступны к заказу только в исполнении высотой 720 мм.
6. Гарнитур можно укомплектовать различным дополнительным оборудованием (подробнее на стр. 66-79).
7. Ассортимент модулей на страницах 40-43

ОБРАЗЦЫ ЦВЕТА

Корпус ЛДСП



Серый



Белый



Дуб
Сонома


Фасад МДФ (пленка ПВХ)




Ваниль



Баклажан



Груша



Графит



ОСТЕРЕГАЙТЕСЬ ПОДЕЛОК!
ИЩИТЕ МЕБЕЛЬ С ГОЛОГРАФИЧЕСКОЙ НАКЛЕЙКОЙ!

Чтобы сделать единственно правильный выбор, обязательно ознакомьтесь с информацией на сайте www.sv-mebel.ru

www.sv-mebel.ru
Телефон: 8 (800) 250-63-00
e-mail: sv-mebel@inbox.ru

КУХНИ (с МДФ-фасадами)



«КЛАССИКА» (фасады МДФ «Дуб Антик»)

Особенности модели


1. Модули с корпусом в цвете «Серый» комплектуются петлями с возможностью установки демферов для плавного закрывания створок (подробнее на стр. 77).
2. Модули с корпусом в цвете «Дуб Сонома» и «Белый» по умолчанию комплектуются петлями со встроенным доводчиком.
3. Гарнитур можно укомплектовать различным дополнительным оборудованием (подробнее на стр. 66-79).

ОБРАЗЦЫ ЦВЕТА

Корпус ЛДСП



Серый



Белый



Дуб
Сонома

Фасад МДФ (пленка ПВХ)



Ясень
шимо
светлый



Сосна
белая



Ясень
шимо
темный



Дуб
Антик



Тиковое
дерево

**Ассортимент
модулей
на страницах 39-43**

Габаритные размеры модулей представлены в следующей последовательности: Ширина x Высота x Глубина. Фабрика оставляет за собой право вносить конструктивные изменения в изделия для улучшения качества продукции, поэтому готовые изделия могут иметь незначительные отличия по цвету и конструкции от изображенных в каталоге.



«КЛАССИКА» (фасады МДФ «Сосна белая»)

Ассортимент
модулей
на страницах 39-43



ОСТЕРЕГАЙТЕСЬ ПОДДЕЛОК!
ИЩИТЕ МЕБЕЛЬ С ГОЛОГРАФИЧЕСКОЙ НАКЛЕЙКОЙ!

Чтобы сделать единственно правильный выбор, обязательно ознакомьтесь с информацией на сайте www.sv-mebel.ru

www.sv-mebel.ru
Телефон: 8 (800) 250-63-00
e-mail: sv-mebel@inbox.ru

КУХНИ (с МДФ-фасадом)



«ВЕНЕЦИЯ»

ОБРАЗЦЫ ЦВЕТА

Корпус ЛДСП



Серый



Белый



Дуб
Сонома

Фасад навесных шкафов
МДФ (пленка ПВХ)



Сандал
светлый

Фасады столов рабочих
МДФ (пленка ПВХ)




Сандал
темный

Особенности модели

1. Модули с корпусом в цвете «Серый» комплектуются петлями с возможностью установки демферов для плавного закрывания створок (подробнее на стр. 77).
2. Модули с корпусом в цвете «Дуб Сонома» и «Белый» по умолчанию комплектуются петлями со встроенным доводчиком.
3. Гарнитур можно укомплектовать различным дополнительным оборудованием (подробнее на стр. 66-79).

Габаритные размеры модулей представлены в следующей последовательности: Ширина x Высота x Глубина. Фабрика оставляет за собой право вносить конструктивные изменения в изделия для улучшения качества продукции, поэтому готовые изделия могут иметь незначительные отличия по цвету и конструкции от изображенных в каталоге.

Фабрика оставляет за собой право вносить конструктивные изменения в изделия для улучшения качества продукции, поэтому готовые изделия могут иметь незначительные отличия по цвету и конструкции от изображенных в каталоге. Габаритные размеры модулей представлены в следующей последовательности: Ширина x Высота x Глубина




«ГЕОМЕТРИЯ»




Особенности модели

1. Модули с корпусом в цвете «Серый» комплектуются петлями с возможностью установки демферов для плавного закрывания створок (подробнее на стр. 77).
2. Модули с корпусом в цвете «Дуб Сонома» и «Белый» по умолчанию комплектуются петлями со встроенным доводчиком.
3. Гарнитур комплектуется универсальными фасадами.
4. Столешница заказывается отдельно.
5. Навесные шкафы доступны к заказу только в исполнении высотой 720 мм.
6. Гарнитур можно укомплектовать различным дополнительным оборудованием (подробнее на стр. 66-79).

ОБРАЗЦЫ ЦВЕТА
Корпус ЛДСП



Серый



Белый



Дуб
Сонома

Фасад навесных шкафов
МДФ (пленка ПВХ)



Ваниль
глянец

Фасад рабочих столов МДФ
(пленка ПВХ)



Дуб
Венге

Ассортимент
модулей
на страницах 39-43

КУХНИ (с МДФ-фасадами)



ОСТЕРЕГАЙТЕСЬ ПОДДЕЛОК!
ИЩИТЕ МЕБЕЛЬ С ГОЛОГРАФИЧЕСКОЙ НАКЛЕЙКОЙ!

Чтобы сделать единственно правильный выбор, обязательно ознакомьтесь с информацией на сайте www.sv-mebel.ru

www.sv-mebel.ru
Телефон: 8 (800) 250-63-00
e-mail: sv-mebel@inbox.ru

КУХНИ (с МДФ-фасадами)



«ВЕКТОР» (фасады МДФ «Бланж»/«Океания»)

Корпус ЛДСП		Фасад МДФ (пленка ПВХ)								
ОБРАЗЦЫ ЦВЕТА										
	Серый	Квазар	Грей Нубук	Мерино	Антрацит	Нео	Олива софт	Оливин		
	Белый	Бланж	Графит	Магнолия	Базальт	Океания	Джелато софт			
	Дуб Сонома									

Ассортимент модулей на странице 39-43

Габаритные размеры модулей представлены в следующей последовательности: Ширина x Высота x Глубина. Фабрика оставляет за собой право вносить конструктивные изменения в изделия для улучшения качества продукции, поэтому готовые изделия могут иметь незначительные отличия по цвету и конструкции от изображенных в каталоге.

Фабрика оставляет за собой право вносить конструктивные изменения в изделия для улучшения качества продукции, поэтому готовые изделия могут иметь незначительные отличия по цвету и конструкции от изображенных в каталоге. Габаритные размеры модулей представлены в следующей последовательности: Ширина x Высота x Глубина



«ВЕКТОР» (фасады МДФ «Бланж»/«Базальт»)


КУХНИ (с МДФ-фасадами)





«МОДЕРН» (фасады МДФ «Гранат металлик»/«Белый металлик»)

Ассортимент
модулей
на страницах 39-43



«МОДЕРН» (фасады МДФ «Фиолетовый металлик»/«графит глянец»)

ОБРАЗЦЫ ЦВЕТА

Корпус ЛДСП



Серый



Белый



Дуб
Сонома


Фасад МДФ (пленка ПВХ)



Горький
шоколад



Белый
металлик



Шоколад



Графит
глянец



Груша
глянец



Фиолетовый
металлик



Гранат
металлик




Олива
металлик



Белый
глянец



Бирюза
металлик



Ваниль
глянец

Ассортимент
модулей
на страницах 39-43

КУХНИ (с МДФ-фасадами)

Фабрика оставляет за собой право вносить конструктивные изменения в изделия для улучшения качества продукции, поэтому готовые изделия могут иметь незначительные отличия по цвету и конструкции от изображенных в каталоге. Габаритные размеры модулей представлены в следующей последовательности: Ширина x Высота x Глубина



ОСТЕРЕГАЙТЕСЬ ПОДДЕЛОК!
ИЩИТЕ МЕБЕЛЬ С ГОЛОГРАФИЧЕСКОЙ НАКЛЕЙКОЙ!

Чтобы сделать единственно правильный выбор, обязательно ознакомьтесь с информацией на сайте www.sv-mebel.ru

www.sv-mebel.ru

Телефон: 8 (800) 250-63-00

e-mail: sv-mebel@inbox.ru

КУХНИ (с МДФ-фасадом)



«МОДЕРН»

Габаритные размеры модулей представлены в следующей последовательности: Ширина x Высота x Глубина. Фабрика оставляет за собой право вносить конструктивные изменения в изделия для улучшения качества продукции, поэтому готовые изделия могут иметь незначительные отличия по цвету и конструкции от изображенных в каталоге.

Фабрика оставляет за собой право вносить конструктивные изменения в изделия для улучшения качества продукции, поэтому готовые изделия могут иметь незначительные отличия по цвету и конструкции от изображенных в каталоге. Габаритные размеры модулей представлены в следующей последовательности: Ширина x Высота x Глубина



«ВОЛНА» (фасады МДФ «Олива металлик»)



Особенности модели

1. Модули с корпусом в цвете «Серый» комплектуются петлями с возможностью установки демферов для плавного закрывания створок (подробнее на стр. 77).
2. Модули с корпусом в цвете «Дуб Сонома» и «Белый» по умолчанию комплектуются петлями со встроенным доводчиком.
3. Во всех модулях с одной распашной створкой, эта створка - универсальная, навешивается на любую боковину.
4. Фасады горизонтальных шкафов, стола под плиту, пеналы-надстройки и стеклостворки не имеют фрезеровки.
5. Столешница заказывается отдельно.
6. Гарнитур можно укомплектовать различным дополнительным оборудованием (подробнее на стр. 66-79).

ОБРАЗЦЫ ЦВЕТА

Корпус ЛДСП	 Серый	 Белый	Фасад МДФ (пленка ПВХ)	 Капучино	 Баклажан	 Бирюза металлик	 Ваниль	 Горький шоколад
	 Дуб Сонома		 Белый металлик	 Белый глянец	 Олива металлик	 Фиолетовый металлик		

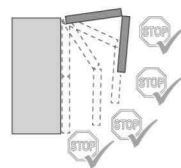
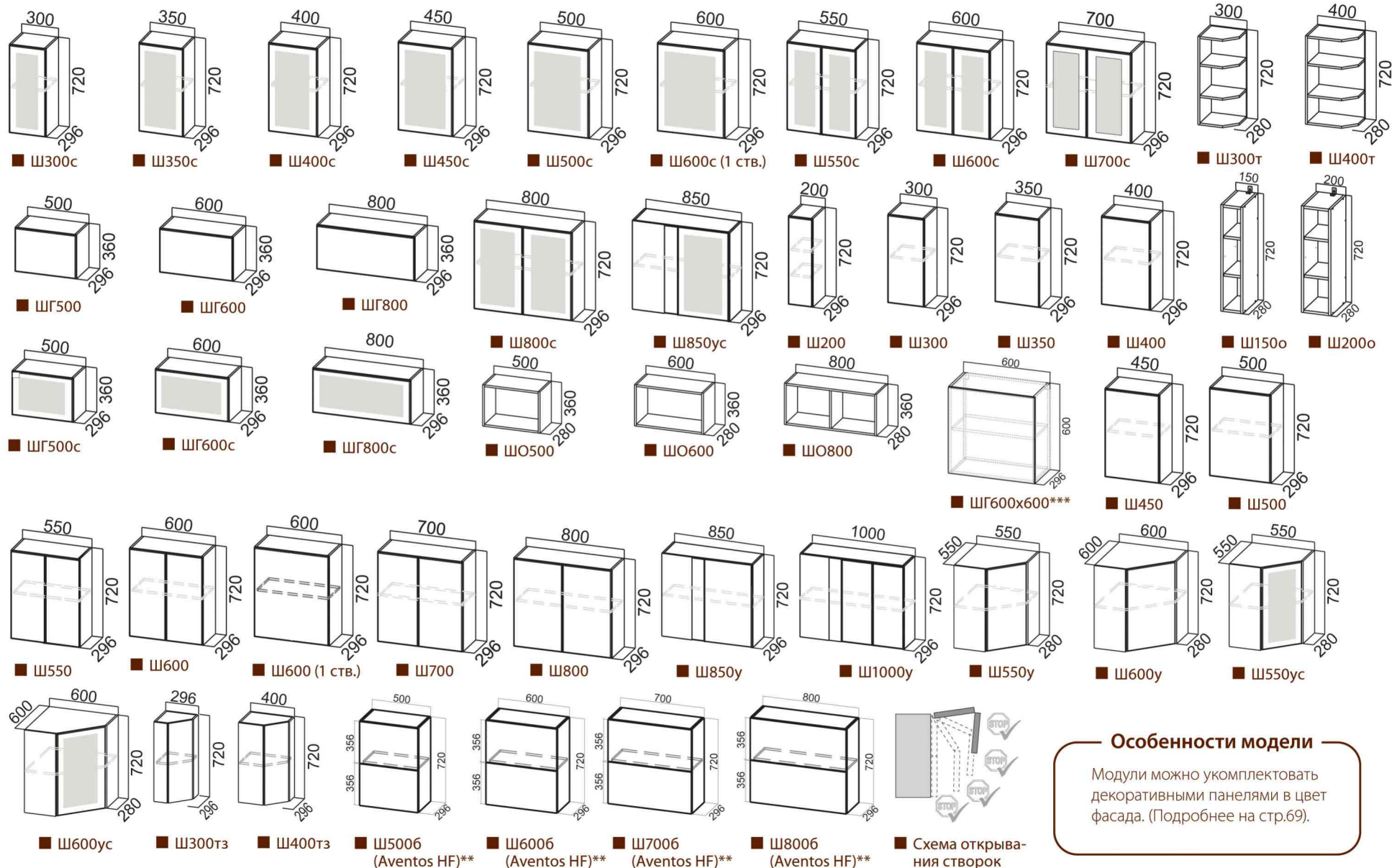
Ассортимент модулей на страницах 39-43

КУХНИ (с МДФ-фасадами)



«ВОЛНА» (фасады МДФ «Баклажан»/«Белый глянец»)

СХЕМЫ МОДУЛЕЙ: «МОДЕРН», «ВОЛНА», «ГЕОМЕТРИЯ», «ЛАУРА», «ПРОВАНС», «КЛАССИКА», «ВЕНЕЦИЯ», «ГРЕЙВУД», «ВЕКТОР»

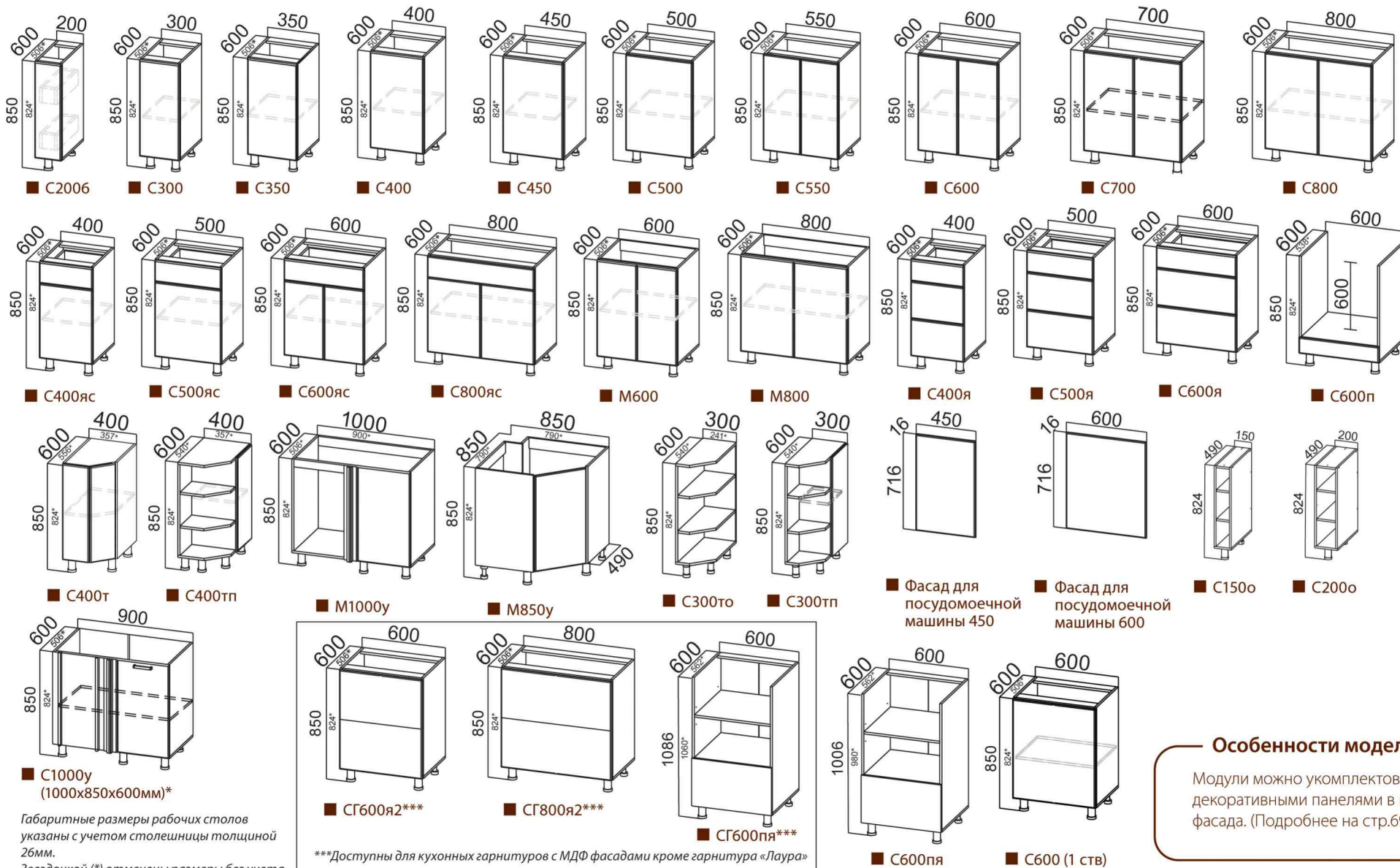


Особенности модели
Модули можно укомплектовать декоративными панелями в цвет фасада. (Подробнее на стр.69).

** Кроме кухонных гарнитуров «Классика» и «Венеция»
*** Кроме кухонного гарнитура «Лаура»

Габаритные размеры модулей представлены в следующей последовательности: Ширина x Высота x Глубина. Фабрика оставляет за собой право вносить конструктивные изменения в изделия для улучшения качества продукции, поэтому готовые изделия могут иметь незначительные отличия по цвету и конструкции от изображенных в каталоге.

СХЕМЫ МОДУЛЕЙ: «МОДЕРН», «ВОЛНА», «ГЕОМЕТРИЯ», «ЛАУРА», «ПРОВАНС», «КЛАССИКА», «ВЕНЕЦИЯ», «ГРЕЙВУД», «ВЕКТОР»



■ C2006

■ C300

■ C350

■ C400

■ C450

■ C500

■ C550

■ C600

■ C700

■ C800

■ C400яс

■ C500яс

■ C600яс

■ C800яс

■ M600

■ M800

■ C400я

■ C500я

■ C600я

■ C600п

■ C400т

■ C400тп

■ M1000у

■ M850у

■ C300то

■ C300тп

■ Фасад для посудомоечной машины 450

■ Фасад для посудомоечной машины 600

■ C150о

■ C200о

■ C1000у
(1000x850x600мм)*

■ CГ600я2***

■ CГ800я2***

■ CГ600пя***

■ C600пя

■ C600 (1 ств)

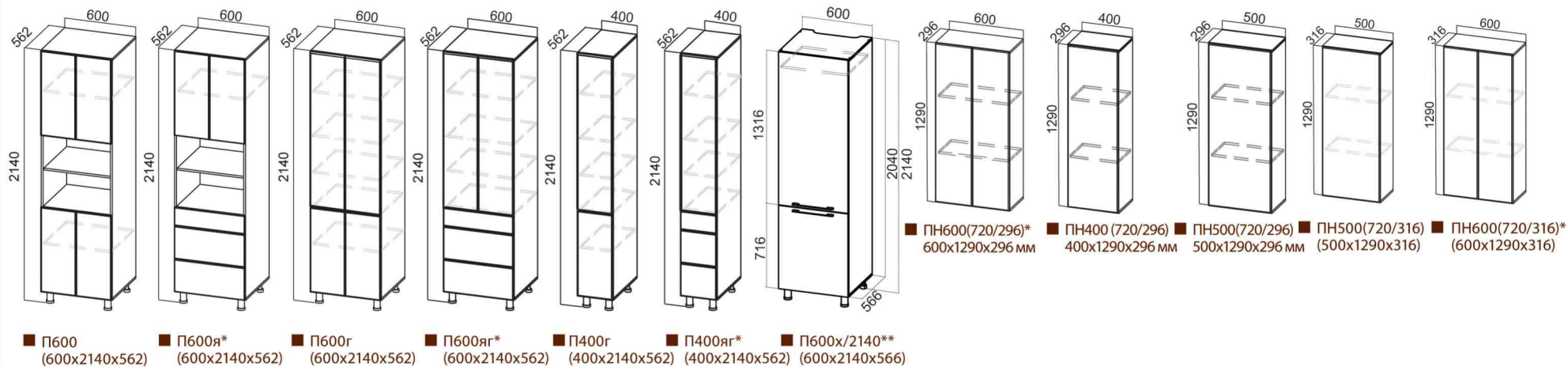
Габаритные размеры рабочих столов указаны с учетом столешницы толщиной 26мм.
Звездочкой (*) отмечены размеры без учета толщины столешницы.

***Доступны для кухонных гарнитуров с МДФ фасадами кроме гарнитура «Лаура»

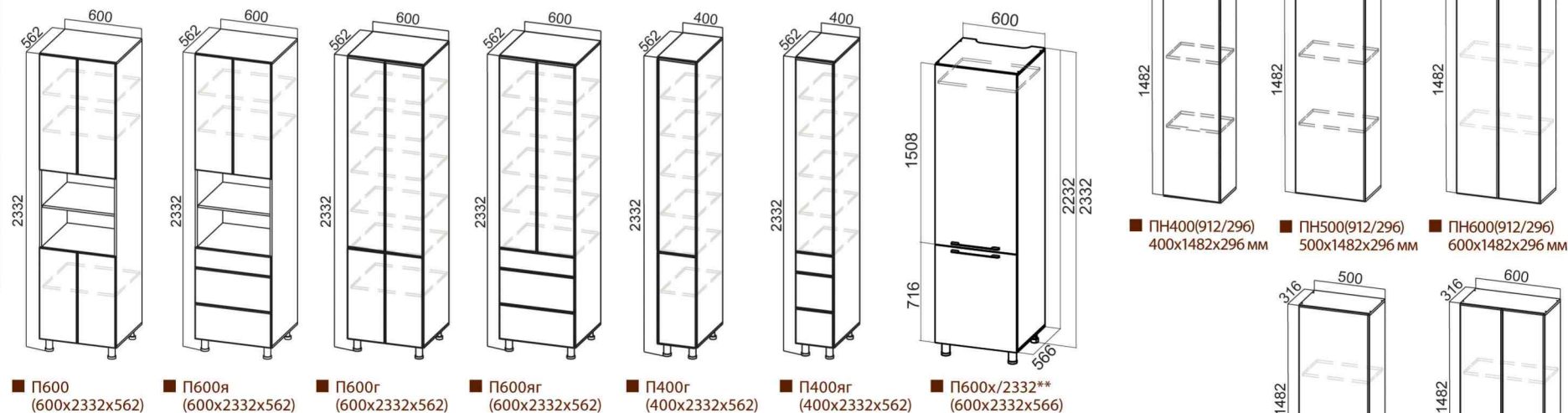
Особенности модели

Модули можно укомплектовать декоративными панелями в цвет фасада. (Подробнее на стр.69).

СХЕМЫ МОДУЛЕЙ: «МОДЕРН», «ВОЛНА», «ГЕОМЕТРИЯ», «ЛАУРА», «ПРОВАНС», «КЛАССИКА», «ВЕНЕЦИЯ», «ЛОФТ», «ГРЕЙВУД», «ВЕКТОР»



СХЕМЫ МОДУЛЕЙ: «ПРОВАНС», «КЛАССИКА», «ВЕНЕЦИЯ», «МОДЕРН», «ВОЛНА», «ГРЕЙВУД», «ВЕКТОР»



Особенности модели

Модули можно укомплектовать декоративными панелями в цвет фасада. (Подробнее на стр.69).

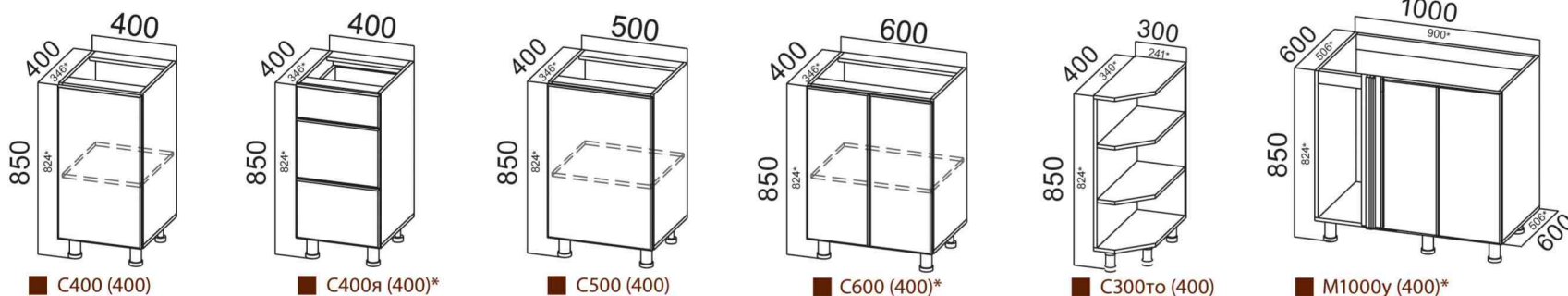
* Кроме кухонного гарнитура «Лифт»

** Кроме кухонного гарнитура «Геометрия», «Лаура», «Лифт»

Габаритные размеры модулей представлены в следующей последовательности: Ширина x Высота x Глубина. Фабрика оставляет за собой право вносить конструктивные изменения в изделия для улучшения качества продукции, поэтому готовые изделия могут иметь незначительные отличия по цвету и конструкции от изображенных в каталоге.

СХЕМЫ МОДУЛЕЙ ГЛУБИНОЙ НА 400 ММ:

«МОДЕРН», «ВОЛНА», «ГЕОМЕТРИЯ», «ЛАУРА», «ПРОВАНС», «КЛАССИКА», «ВЕНЕЦИЯ», «ЛОФТ», «ГРЕЙВУД», «ВЕКТОР»

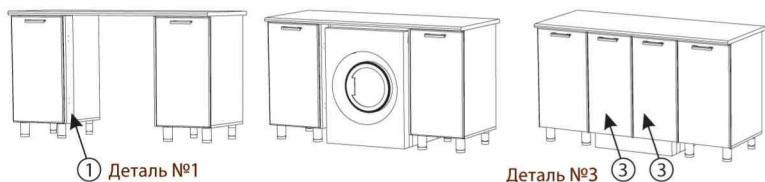


* Габаритные размеры рабочих столов указаны без учета столешниц ** Кроме кухонного гарнитура «Лофт»

СХЕМА МОНТАЖА МОДУЛЯ ПОД СТИРАЛЬНУЮ МАШИНУ:

Модули МС600 и МС700 состоят из двух планок 720*100 мм (деталь 1) со сверловкой под петли и шурупы 4*30 и двух створок (деталь 3), рассчитанных на ширину 600 или 700 мм, которые навешиваются на эти планки.

СМЕЖНОЕ РАСПОЛОЖЕНИЕ:



ТОРЦЕВОЕ РАСПОЛОЖЕНИЕ



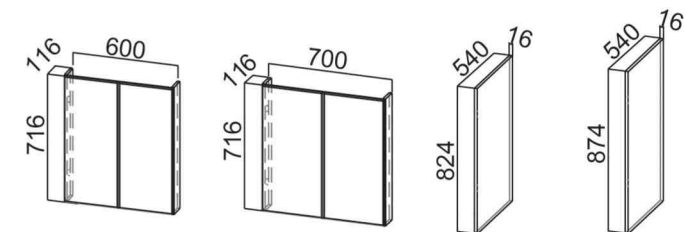
* Кроме кухонного гарнитура «Лофт»

В случае, если установка стиральной машины планируется в торце кухни, то к модулям МС600 и МС700 дополнительно приобретается модуль БС824/100, который представляет собой боковую стенку с размерами 824x540 мм (деталь 2) с необходимой сверловкой под петли.

Если высота стиральной машины подразумевает использование ножек высотой 150 мм, то для установки машины в торце кухни используется модуль БС874/150. Боковая стенка (деталь 2) в этом модуле имеет габариты 874x540. Об особенностях подбора ножек см. на стр. 77.

СХЕМЫ МОДУЛЕЙ ПОД СТИРАЛЬНУЮ МАШИНУ:

«МОДЕРН», «ВОЛНА», «ГЕОМЕТРИЯ», «ЛАУРА», «ПРОВАНС», «КЛАССИКА», «ВЕНЕЦИЯ», «ЛОФТ», «ВЕКТОР»



- МС600*
мах ширина стир. машины 510 мм
- МС700
мах ширина стир. машины 610 мм
- БС 824/100
(для опор 100 мм)
- БС 874/150
(для опор 150 мм)

Особенности модулей

1. МС 600 максимальная ширина стиральной машины 510 мм.
2. МС 700 максимальная ширина стиральной машины 610 мм.
3. Максимальная глубина стиральной машины 540 мм.
4. Для опор 100 мм используйте БС 824/100 (минимальная высота до столешницы 824 мм).
5. Для опор 150 мм используйте БС 874/150 (минимальная высота до столешницы 874 мм).



ОСТЕРЕГАЙТЕСЬ ПОДДЕЛОК!
ИЩИТЕ МЕБЕЛЬ С ГОЛОГРАФИЧЕСКОЙ НАКЛЕЙКОЙ!

Чтобы сделать единственно правильный выбор, обязательно ознакомьтесь с информацией на сайте www.sv-mebel.ru

www.sv-mebel.ru
Телефон: 8 (800) 250-63-00
e-mail: sv-mebel@inbox.ru

Особенности модулей

1. Модули с корпусом из ЛДСП «Серый» комплектуются петлями с возможностью установки демферов для плавного закрывания створок (подробнее на стр. 77).
2. Модули с корпусом в цвете «Дуб Сонома», «Белый» по умолчанию комплектуются петлями со встроенным доводчиком.
3. Навесные шкафы гарнитура «Соло» доступны к заказу только в исполнении высоты 720 мм.
4. Стеклостворчатые модули отличаются от стеклостворчатых модулей шириной стекла, поэтому створки не являются взаимозаменяемыми.
5. Все створки одностворчатых модулей являются универсальными, за счет наличия глухих отверстий под петли на обеих сторонах фасада. При установке створки, неиспользуемые отверстия закрываются белыми заглушками.
6. С кухонным гарнитуром «Соло» можно использовать все открытые модули из ассортимента фабрики.



«СОЛО»

ОБРАЗЦЫ ЦВЕТА

Корпус ЛДСП



Дуб
Сонома



Серый



Белый

Фасад МДФ (пленка ПВХ)

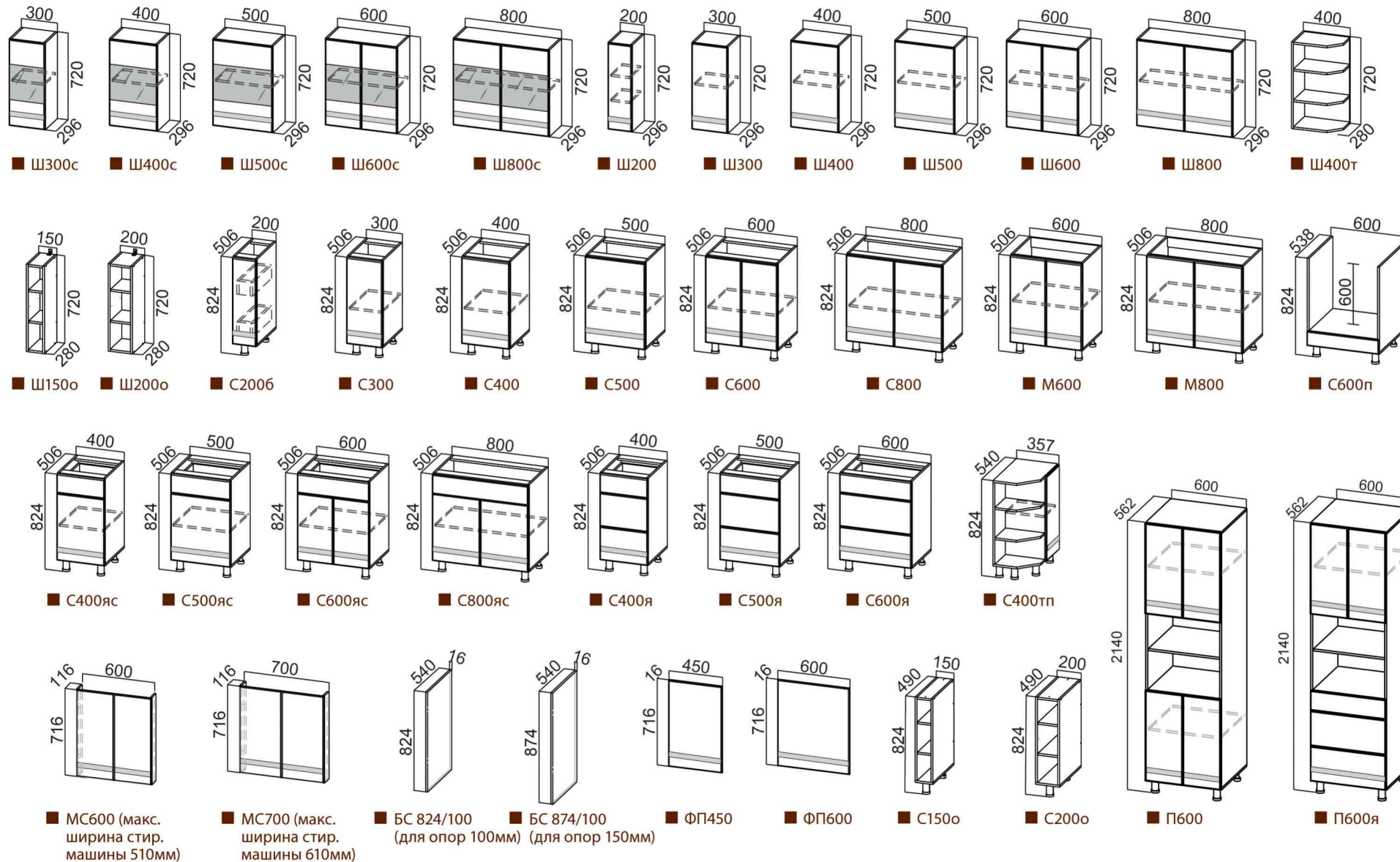


Белый глянец
со вставкой
«Дуб Сонома»



Белый глянец
со вставкой
«Венге»

СХЕМЫ МОДУЛЕЙ «СОЛО»



Фабрика оставляет за собой право вносить конструктивные изменения в изделия для улучшения качества продукции, поэтому готовые изделия могут иметь незначительные отличия по цвету и конструкции от изображенных в каталоге. Габаритные размеры модулей представлены в следующей последовательности: Ширина x Высота x Глубина

КУХНИ (с МДФ-фасадами)



ОСТЕРЕГАЙТЕСЬ ПОДДЕЛОК!
ИЩИТЕ МЕБЕЛЬ С ГОЛОГРАФИЧЕСКОЙ НАКЛЕЙКОЙ!


Чтобы сделать единственно правильный выбор, обязательно ознакомьтесь с информацией на сайте www.sv-mebel.ru

www.sv-mebel.ru
Телефон: 8 (800) 250-63-00
e-mail: sv-mebel@inbox.ru



Особенности модулей

1. Модули с корпусом в цвете «Серый» комплектуются петлями с возможностью установки демферов для плавного закрывания створок (подробнее на стр. 77).
2. Модули с корпусом в цвете «Дуб Сонома», «Белый» по умолчанию комплектуются петлями со встроенным доводчиком.
3. Гарнитур комплектуется универсальными створками. Исключение составляют модули с одной стеклостворкой, которая навешивается только на правую боковину.
4. Столешница заказывается отдельно.
5. Навесные шкафы доступны к заказу в двух исполнениях по высоте 720мм и 912 мм.
6. Гарнитур можно укомплектовать различным дополнительным оборудованием (подробнее на стр. 66-79).



«МОДУС» (фасады ЛДСП «Цемент темный»/«Цемент светлый»)

Корпус ЛДСП



Фасад ЛДСП



ОБРАЗЦЫ ЦВЕТА

Фабрика оставляет за собой право вносить конструктивные изменения в изделия для улучшения качества продукции, поэтому готовые изделия могут иметь незначительные отличия по цвету и конструкции от изображенных в каталоге. Габаритные размеры модулей представлены в следующей последовательности: Ширина x Высота x Глубина



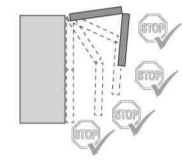
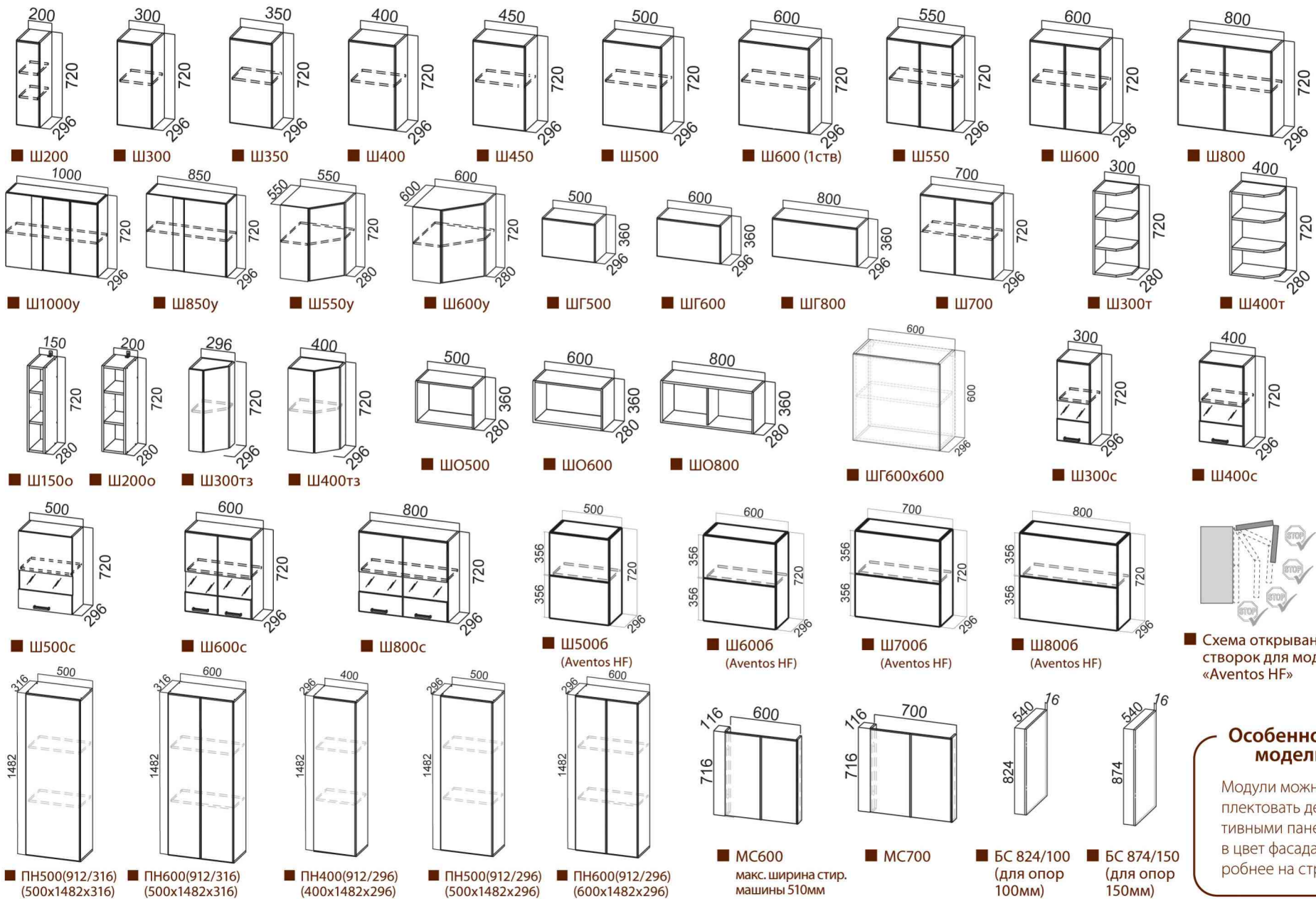
«МОДУС» (фасад ЛДСП «Цемент темный»/«Дуб Галифакс»)

КУХНИ (с ЛДСП-фасадами)



«МОДУС» (фасады ЛДСП «Дуб Галифакс табак»/«Цемент светлый»)

СХЕМЫ МОДУЛЕЙ «МОДУС»



■ Схема открывания створок для модулей «Aventos HF»

Особенности модели

Модули можно укомплектовать декоративными панелями в цвет фасада. (Подробнее на стр.69).

КУХНИ (с ЛДСП-фасадами)

Фабрика оставляет за собой право вносить конструктивные изменения в изделия для улучшения качества продукции, поэтому готовые изделия могут иметь незначительные отличия по цвету и конструкции от изображенных в каталоге. Габаритные размеры модулей представлены в следующей последовательности: Ширина x Высота x Глубина

СХЕМЫ МОДУЛЕЙ «МОДУС»

■ Ш200 ■ Ш300 ■ Ш350 ■ Ш400 ■ Ш450 ■ Ш500 ■ Ш600 (1ср) ■ Ш550 ■ Ш600 ■ Ш700 ■ Ш800

■ Ш1000у ■ Ш850у ■ Ш550у ■ Ш600у ■ ШГ500 ■ ШГ600 ■ ШГ800 ■ Ш300т ■ Ш400т ■ Ш300тз ■ Ш400тз

■ Ш300с ■ Ш400с ■ Ш500с ■ Ш600с ■ Ш800с ■ Ш150о ■ Ш200о ■ ПН500(720/316) (500x1290x316) ■ ПН500(720/316) (500x1290x316) ■ ПН400(720/296) (400x1290x296) ■ ПН400(720/296) (400x1290x296) ■ ПН400(720/296) (400x1290x296)

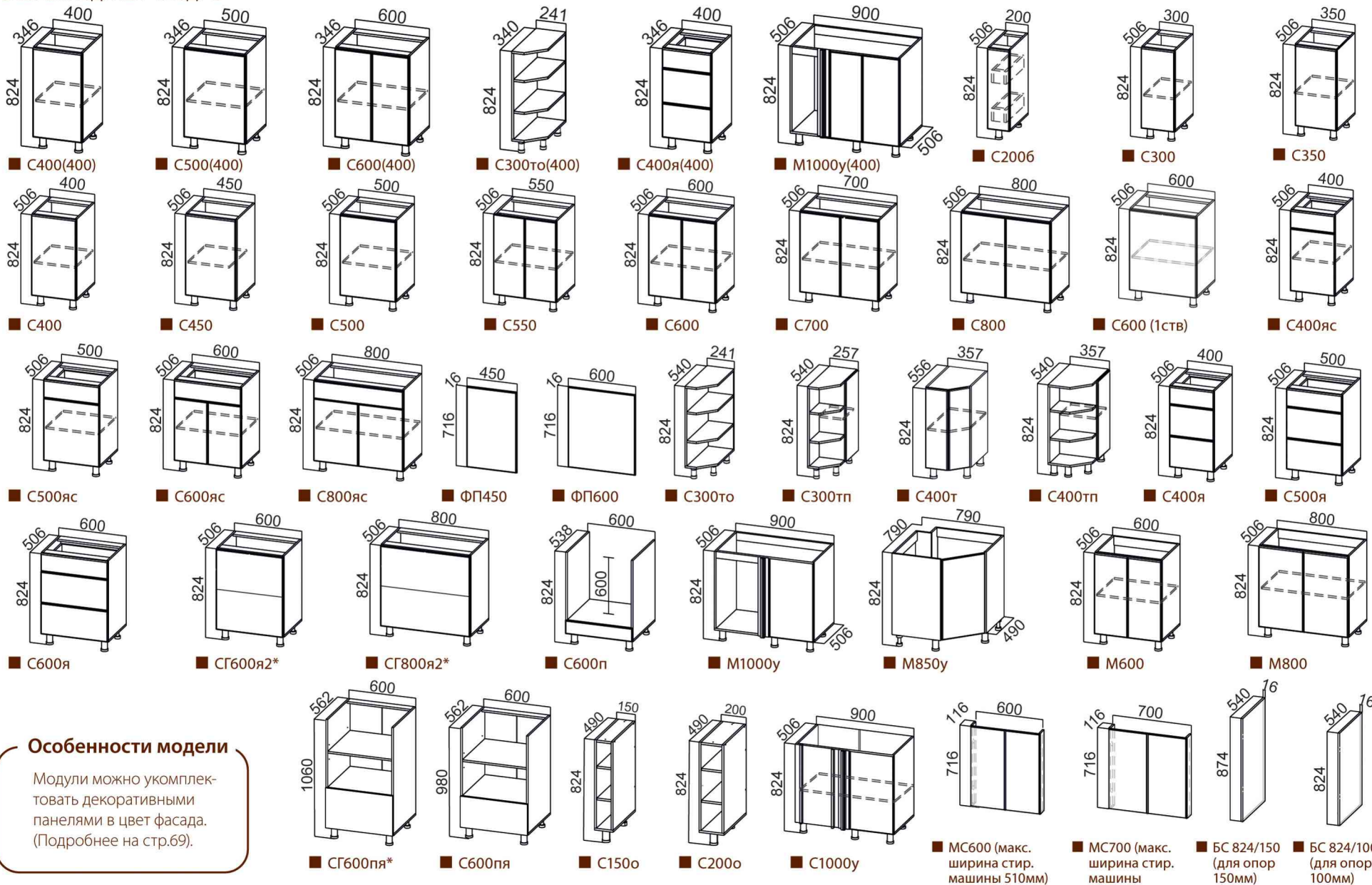
■ Ш5006 (Aventos HF) ■ Ш6006 (Aventos HF) ■ Ш7006 (Aventos HF) ■ Ш8006 (Aventos HF)

■ Схема открывания створок для модулей «Aventos HF»

Особенности модели

Модули можно укомплектовать декоративными панелями в цвет фасада. (Подробнее на стр.69).

СХЕМЫ МОДУЛЕЙ «МОДУС»



Особенности модели

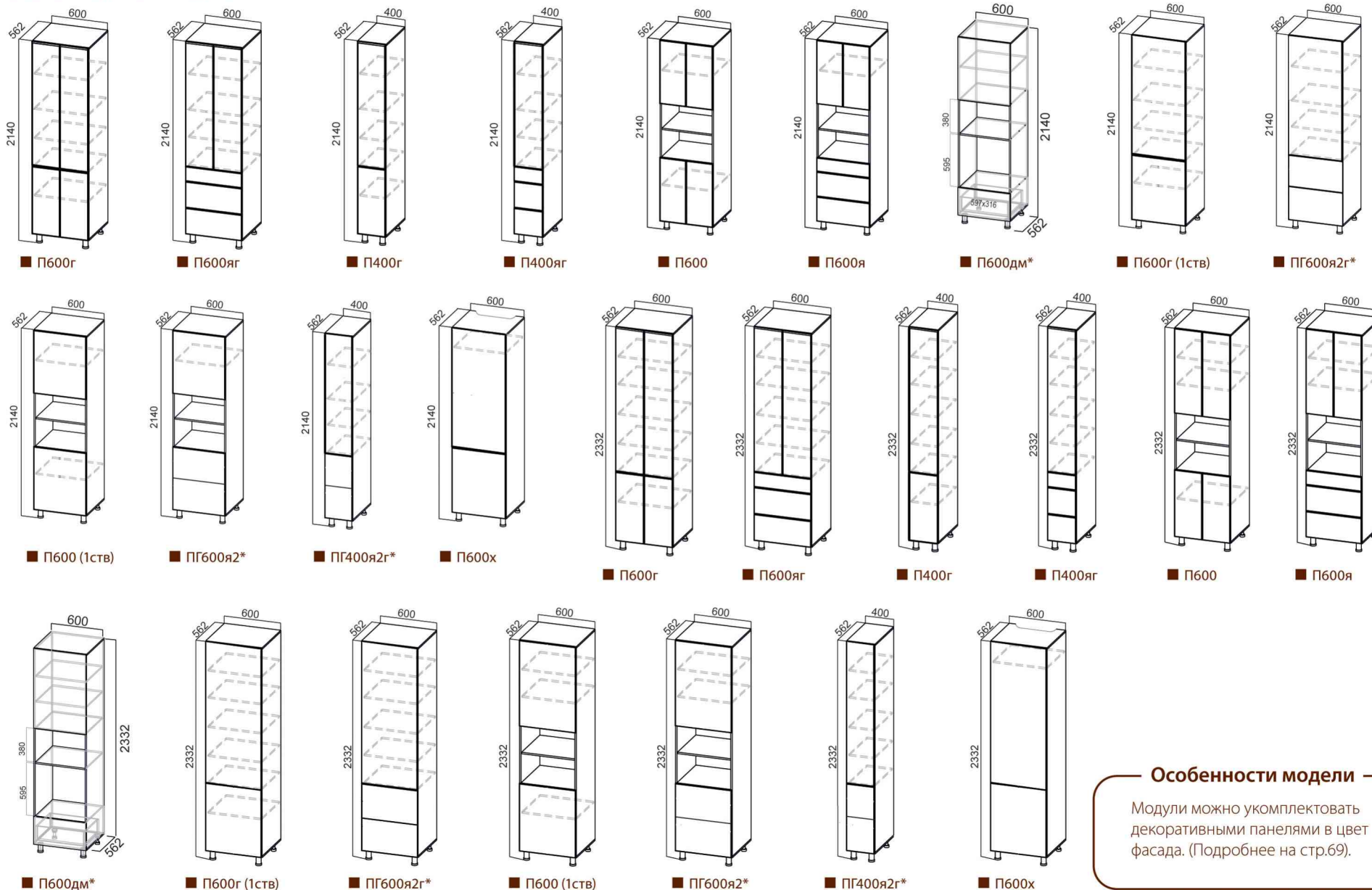
Модули можно укомплектовать декоративными панелями в цвет фасада. (Подробнее на стр.69).

* Ящики модуля комплектуются направляющими скрытого монтажа со встроенным доводчиком.

Столешница в комплектацию модуля не входит, приобретается отдельно. Ассортимент столешниц см. на стр. 66-68. Для модулей С300то(400) столешница левая или правая.

Фабрика оставляет за собой право вносить конструктивные изменения в изделия для улучшения качества продукции, поэтому готовые изделия могут иметь незначительные отличия по цвету и конструкции от изображенных в каталоге. Габаритные размеры модулей представлены в следующей последовательности: Ширина x Высота x Глубина

СХЕМЫ МОДУЛЕЙ «МОДУС»



Особенности модели

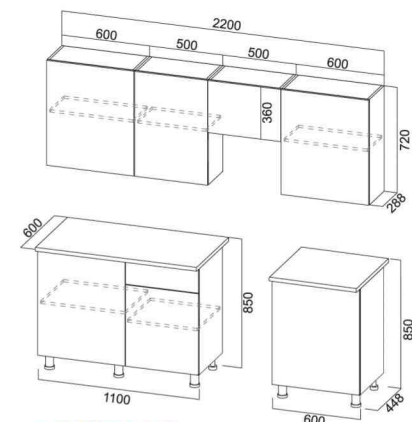
Модули можно укомплектовать декоративными панелями в цвет фасада. (Подробнее на стр.69).

Габаритные размеры модулей представлены в следующей последовательности: Ширина x Высота x Глубина. Фабрика оставляет за собой право вносить конструктивные изменения в изделия для улучшения качества продукции, поэтому готовые изделия могут иметь незначительные отличия по цвету и конструкции от изображенных в каталоге.

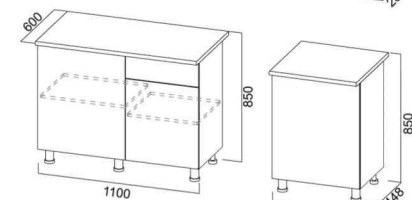
Фабрика оставляет за собой право вносить конструктивные изменения в изделия для улучшения качества продукции, поэтому готовые изделия могут иметь незначительные отличия по цвету и конструкции от изображенных в каталоге. Габаритные размеры модулей представлены в следующей последовательности: Ширина x Высота x Глубина



«ЛАВАНДА» (готовое решение)

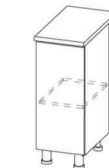


■ КУХНЯ 2,2 М



■ Ш300
300x720x288 мм

■ Ш400
400x720x288 мм



■ С300*
1. 300x824x506 мм
2. 300x850x600 мм



■ С400*
1. 400x824x506 мм
2. 400x850x600 мм

ДОПОЛНИТЕЛЬНЫЕ МОДУЛИ

Габариты модуля: 1. Без столешницы 2. Со столешницей

Особенности модели

1. Все распашные створки кухни универсальные (навешиваются на любую боковину).
2. Стол шириной 1100 мм, зеркально не собирается.
3. Стол под мойку по умолчанию комплектуется столешницей (черная матовая).
4. В комплектации кухни предусмотрена щелевая планка, для стыковки столешниц, если модули планируется установить рядом.
5. Нижние модули комплектуются регулируемыми ножками. Цоколь в комплектацию не входит, заказывается отдельно (стр. 70)

Корпус ЛДСП



■ Дуб
Делано

Фасад ЛДСП



■ Дуб
Делано

Корпус ЛДСП



■ Сосна Санторини
светлый

Фасад ЛДСП



■ Сосна Санторини
светлый

Столешница



■ Черная
матовая

КУХНИ (с ЛДСП-фасадами)



ОСТЕРЕГАЙТЕСЬ ПОДДЕЛОК!
ИЩИТЕ МЕБЕЛЬ С ГОЛОГРАФИЧЕСКОЙ НАКЛЕЙКОЙ!

Чтобы сделать единственно правильный выбор, обязательно ознакомьтесь с информацией на сайте www.sv-mebel.ru

www.sv-mebel.ru
Телефон: 8 (800) 250-63-00
e-mail: sv-mebel@inbox.ru

КУХНИ (с ЛДСП-фасадами)



«АРАБИКА»

Особенности модели

1. Модули с корпусом в цвете «Серый» комплектуются петлями с возможностью установки демферов для плавного закрывания створок (подробнее на стр. 77).
2. Модули с корпусом в цвете «Дуб Сонома» и «Белый» по умолчанию комплектуются петлями со встроенным доводчиком.
3. В одностворчатых модулях С400яс, С500яс, Ш300, Ш400, Ш500 створка устанавливается как на правую, так и на левую боковину. В модулях Ш300с, Ш400с, Ш500с створка открывается только слева направо.
4. Модули М600, М800, М1000у комплектуются фальшпанелью из ЛДСП «Арабика», визуально имитирующей накладку выкатного ящика.
5. Гарнитур можно укомплектовать различным дополнительным оборудованием (подробнее на стр. 66-79).

ОБРАЗЦЫ ЦВЕТА

Корпус ЛДСП



Дуб
Сонома



Серый



Белый

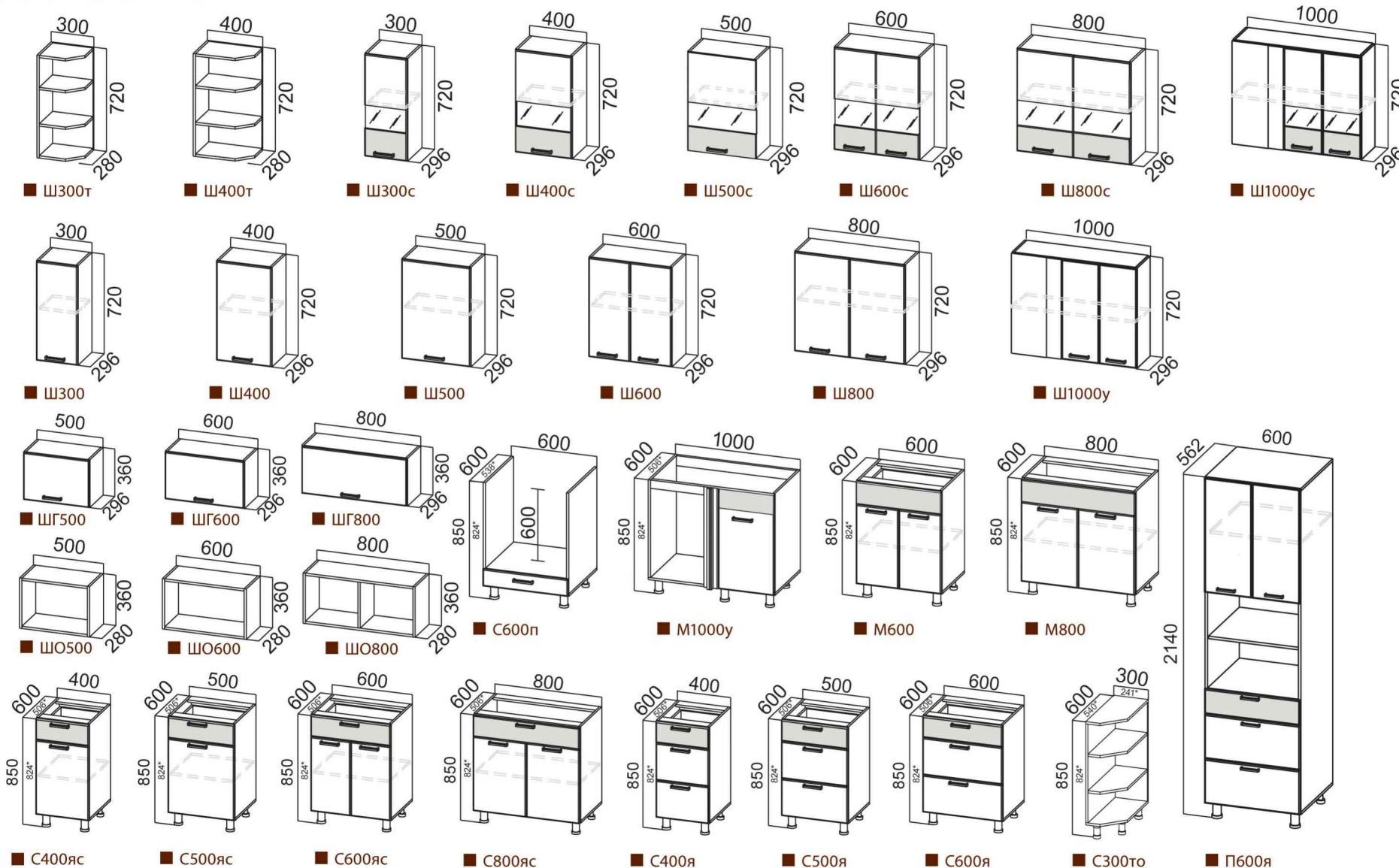
Фасад ЛДСП



Дуб
Сонома/
Арабика

Габаритные размеры модулей представлены в следующей последовательности: Ширина x Высота x Глубина. Фабрика оставляет за собой право вносить конструктивные изменения в изделия для улучшения качества продукции, поэтому готовые изделия могут иметь незначительные отличия по цвету и конструкции от изображенных в каталоге.

СХЕМЫ МОДУЛЕЙ «АРАБИКА»



Габаритные размеры нижних модулей указаны с учетом столешницы толщиной 26мм.

Звездочкой (*) отмечены размеры без учета толщины столешницы.

Столешница в комплектацию модуля не входит, приобретается отдельно. Ассортимент столешниц см. на стр. 66-68. Для модуля С300то столешница левая или правая.

Фабрика оставляет за собой право вносить конструктивные изменения в изделия для улучшения качества продукции, поэтому готовые изделия могут иметь незначительные отличия по цвету и конструкции от изображенных в каталоге. Габаритные размеры модулей представлены в следующей последовательности: Ширина x Высота x Глубина




ОСТЕРЕГАЙТЕСЬ ПОДДЕЛОК!
ИЩИТЕ МЕБЕЛЬ С ГОЛОГРАФИЧЕСКОЙ НАКЛЕЙКОЙ!

Чтобы сделать единственно правильный выбор, обязательно ознакомьтесь с информацией на сайте www.sv-mebel.ru

www.sv-mebel.ru
Телефон: 8 (800) 250-63-00
e-mail: sv-mebel@inbox.ru

Особенности модулей

1. Фасады гарнитура не комплектуются ручками. Роль ручек выполняют скошенные под углом торцы фасадов: нижние – в верхних модулях и верхние – в нижних.
2. Все модули с распашными створками, за исключением горизонтальных навесных шкафов, комплектуются петлями со встроенным доводчиком.
3. Модули ШГ500, ШГ600, ШГ800 комплектуются петлями без доводчиков. Для безударного закрывания створок, в комплектацию данных модулей включены накладные демпферы.
4. Ящики модулей С400я, С600я комплектуются шариковыми направляющими полного выдвижения и дном из ЛДВП.
5. Ящики модулей СГ600я, СГ800я комплектуются направляющими скрытого монтажа со встроенными доводчиками и дном из ЛДСП.
6. Во всех модулях с одной створкой, за исключением М1000у, створка навешивается на любую боковину. Универсальность достигается наличием дополнительной присадки под петли и пластиковых заглушек для «лишней» присадки.
7. В модулях М1000у и Ш1000у из-за конструктивных особенностей, корпус не является универсальным, при заказе нужно обязательно указывать исполнение: «Левое» - створка(и) слева, «Правое» - створка(и) справа.



«СОНАТА»

ОБРАЗЦЫ ЦВЕТА

Корпус ЛДСП



Гикори светлый

Фасад ЛДСП



Гикори светлый

Корпус ЛДСП



Дуб золотой

Фасад ЛДСП



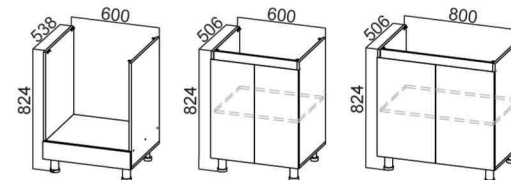
Дуб золотой

Фабрика оставляет за собой право вносить конструктивные изменения в изделия для улучшения качества продукции, поэтому готовые изделия могут иметь незначительные отличия по цвету и конструкции от изображенных в каталоге. Габаритные размеры модулей представлены в следующей последовательности: Ширина x Высота x Глубина

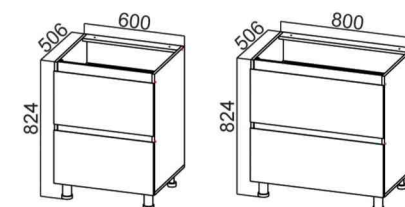


Особенности модели

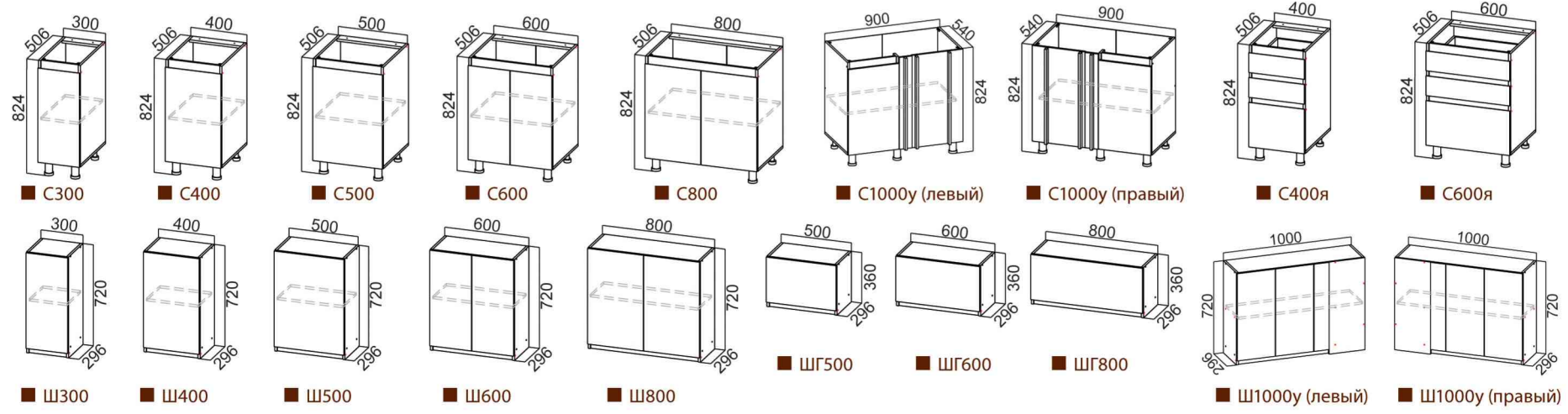
Столешница заказывается отдельно. Ассортимент столешниц на страницах 66-68.



■ C600n ■ M600 ■ M800



■ CF600Я2 ■ CF800Я2



КУХНИ (с ЛДСП-фасадами)



ОСТЕРЕГАЙТЕСЬ ПОДДЕЛОК!
ИЩИТЕ МЕБЕЛЬ С ГОЛОГРАФИЧЕСКОЙ НАКЛЕЙКОЙ!

Чтобы сделать единственно правильный выбор, обязательно ознакомьтесь с информацией на сайте www.sv-mebel.ru

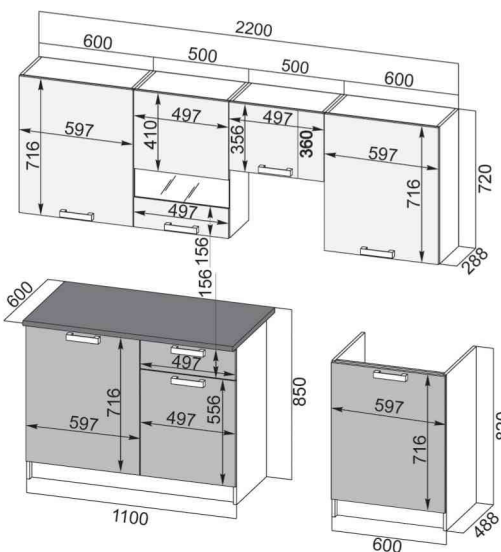
www.sv-mebel.ru
Телефон: 8 (800) 250-63-00
e-mail: sv-mebel@inbox.ru

Особенности модели

1. Нижние модули не комплектуются ножками.
2. Верхние модули навешиваются на стену с помощью угловых навесов.
3. Нижние модули по умолчанию комплектуются столешницей «Антарес» толщиной 26 мм. Исключение составляет стол под мойку, который рассчитан на использование накладной мойки, и столешницей не комплектуется. При необходимости установки врезной мойки столешница заказывается отдельно.
4. При заказе цельной столешницы отдельные столешницы модулей остаются в комплекте.
5. Створки модулей навешиваются только на одну сторону.
6. Мойка в комплект не входит.
7. За дополнительную плату выдвижные ящики гарнитура можно укомплектовать доводчиками.
8. Гарнитуры можно укомплектовать различным дополнительным оборудованием (подробнее на стр. 66-79).



«ЛИЛИЯ» (готовое решение)



Фасад верхних модулей ЛДСП



Цемент светлый

Фасад нижних модулей ЛДСП



Камень темный

Корпус ЛДСП



Белый

Столешница



Антарес

■ ОБРАЗЦЫ ЦВЕТА

Фасад верхних модулей ЛДСП



Цемент светлый

Фасад нижних модулей ЛДСП



Цемент темный

Корпус ЛДСП



Белый

Столешница



Антарес

Габаритные размеры модулей представлены в следующей последовательности: Ширина x Высота x Глубина. Фабрика оставляет за собой право вносить конструктивные изменения в изделия для улучшения качества продукции, поэтому готовые изделия могут иметь незначительные отличия по цвету и конструкции от изображенных в каталоге.



«МАГНОЛИЯ» (готовое решение)

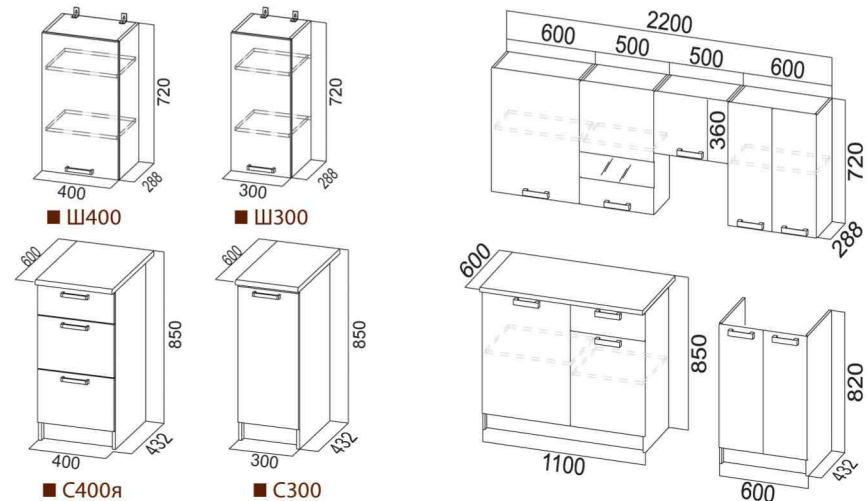
Особенности модели

1. Нижние модули не комплектуются ножками.
2. Верхние модули навешиваются на стену с помощью угловых навесов.
3. Нижние модули по умолчанию комплектуются столешницей «Семолина» толщиной 26 мм. Исключение составляет стол под мойку, который рассчитан на использование накладной мойки и столешницей не комплектуется. При необходимости установки врезной мойки столешница заказывается отдельно.
4. При заказе цельной столешницы отдельные столешницы модулей остаются в комплекте.
5. Створки модулей навешиваются только на одну сторону. Исключение составляют дополнительные модули Ш300, Ш400, створки которых могут навешиваться на любую сторону.
6. Мойка в комплект не входит.
7. За дополнительную плату выдвижные ящики гарнитура можно укомплектовать доводчиками.
8. Гарнитур можно укомплектовать различным дополнительным оборудованием (подробнее на стр. 66-79).

Фабрика оставляет за собой право вносить конструктивные изменения в изделия для улучшения качества продукции, поэтому готовые изделия могут иметь незначительные отличия по цвету и конструкции от изображенных в каталоге. Габаритные размеры модулей представлены в следующей последовательности: Ширина x Высота x Глубина

ОБРАЗЦЫ ЦВЕТА	Столешница 26 мм	Корпус-фасад столов рабочих ЛДСП	Корпус-фасад шкафов навесных ЛДСП
■	Семолина	Дуб Венге	Дуб Венге/ Ясень Анкор светлый
■	Семолина	Дуб Венге	Дуб Сонома
■	Семолина	Гикори темный	Гикори темный/ светлый


■ ДОПОЛНИТЕЛЬНЫЕ МОДУЛИ



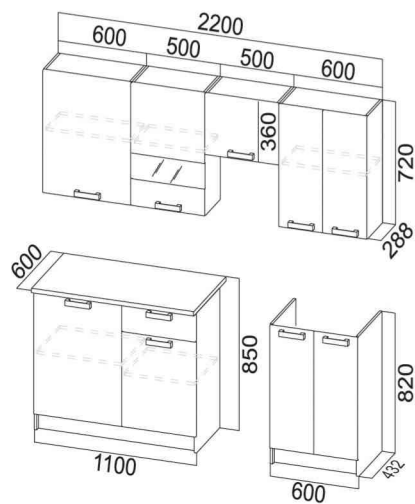
КУХНИ (с ЛДСП-фасадами) Фотопечать

Особенности модели

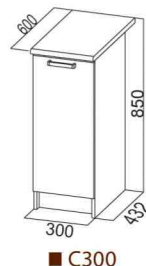
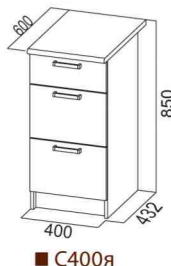
1. Нижние модули не комплектуются ножками.
2. Верхние модули навешиваются на стену с помощью угловых навесов.
3. Нижние модули по умолчанию комплектуются столешницей «Антарес» толщиной 26 мм. Исключение составляет стол под мойку, который рассчитан на использование накладной мойки. При необходимости установки врезной мойки столешница заказывается отдельно.
4. При заказе цельной столешницы отдельные столешницы модулей остаются в комплекте.
5. Створки модулей навешиваются только на одну сторону. Исключение составляют дополнительные модули Ш300, Ш400, створки которых могут навешиваться на любую сторону.
6. Мойка в комплект не входит.
7. За дополнительную плату выдвижные ящики гарнитура можно укомплектовать доводчиками.
8. Гарнитур можно укомплектовать различным дополнительным оборудованием (подробнее на стр. 66-79).



«РОЗАЛИЯ» (готовое решение)



ДОПОЛНИТЕЛЬНЫЕ МОДУЛИ



ОБРАЗЦЫ ЦВЕТА

Столешница 26 мм	Корпус-фасад столов рабочих ЛДСП	Корпус-фасад шкафов навесных ЛДСП
 Антарес	 Ясень Шимо тёмный	 Ясень Шимо светлый
 Антарес	 Белый/ Дуб Сонома	 Белый/ Дуб Сонома
 Антарес	 Дуб Венге	 Дуб Млечный

ПОЛКИ



ЛДСП



Дуб
Сонома

ЛДСП



Дуб
Галифакс

ЛДСП



Черный
Шагрень

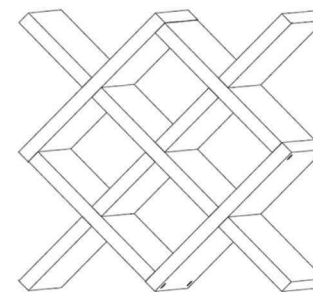
ЛДСП



Галифакс
Табак

ОБРАЗЦЫ ЦВЕТА


ВИННАЯ ПОДСТАВКА



■ Размеры:
323x323x200мм



Дуб
Сонома



Черный
Шагрень



Эбони
светлый



Дуб
Галифакс

ОБРАЗЦЫ ЦВЕТА

- | | | |
|--|--|---|
| 
■ ПМ-101.300
(300x410x280) | 
■ ПМ-102.300
(300x750x280) | 
■ ПМ-103.300
(300x1090x280) |
| 
■ ПМ-101.400
(400x410x280) | 
■ ПМ-102.400
(400x750x280) | 
■ ПМ-103.400
(400x1090x280) |
| 
■ ПМ-101.500
(500x410x280) | 
■ ПМ-102.500
(500x750x280) | 
■ ПМ-103.500
(500x1090x280) |
| 
■ ПМ-101.600
(600x410x280) | 
■ ПМ-102.600
(600x750x280) | 
■ ПМ-103.600
(600x1090x280) |



ОСТЕРЕГАЙТЕСЬ ПОДДЕЛОК!
ИЩИТЕ МЕБЕЛЬ С ГОЛОГРАФИЧЕСКОЙ НАКЛЕЙКОЙ!

Чтобы сделать единственно правильный выбор, обязательно ознакомьтесь с информацией на сайте www.sv-mebel.ru

www.sv-mebel.ru
Телефон: 8 (800) 250-63-00
e-mail: sv-mebel@inbox.ru

СТОЛЫ РАБОЧИЕ (Обеденные) (МДФ)




ОБРАЗЦЫ ЦВЕТА



Белый металл МДФ
(пленка ПВХ)



Дуб Сонома МДФ
(пленка ПВХ)



Фиолетовый металл МДФ
(пленка ПВХ)



Ясень Шимо светлый МДФ
(пленка ПВХ)



Ваниль МДФ
(пленка ПВХ)



Дуб Венге МДФ
(пленка ПВХ)

Размер столов: 1100x750x700 мм



Стол «Брик черный»

Размер столов: 1100x750x700 мм



Стол «Брик белый»



Стол «Брик бежевый»

Особенности модели

1. Стол комплектуется каркасом из металлических труб с толщиной стенок 2,5 мм, покрытых черной матовой порошковой краской. Опоры стола регулируемые.
2. Столешница изготавливается из ЛДСП толщиной 22 мм, на которое приклеивается закаленное стекло, окрашенное по технологии УФ фотопечати.

Габаритные размеры модулей представлены в следующей последовательности: Ширина x Высота x Глубина. Фабрика оставляет за собой право вносить конструктивные изменения в изделия для улучшения качества продукции, поэтому готовые изделия могут иметь незначительные отличия по цвету и конструкции от изображенных в каталоге.

СТОЛЫ РАБОЧИЕ (Обеденные раздвижные)

Стол №1 (ШхВхГ) 1200х746х780мм (в сложенном состоянии); 1525х746х780мм (в разложенном состоянии)



КОРПУС, СТОЛ, СТОЛЕШНИЦА (ЛДСП)	Дуб Венге	Дуб Млечный	Дуб Млечный
СТЕКЛО СТОЛЕШНИЦЫ	Шоколад	Белый	Ваниль
ВСТАВКА ЛДСП	Дуб Венге	Дуб Млечный	Дуб Млечный

Стол №2 (ШхВхГ) 1200х746х780 мм (в сложенном состоянии); 1610х746х780 мм (в разложенном состоянии)



КОРПУС, СТОЛЕШНИЦА (ЛДСП)	Дуб Венге	Дуб Млечный
СТЕКЛО СТОЛЕШНИЦЫ	Шоколад	Белый
СТЕКЛО ВСТАВКИ	Шоколад	Белый

Особенности модели

1. Столы комплектуются хромированными ножками.
2. Механизм раздвижения синхронный.
3. Стол рабочий №1:
 - столешница ЛДСП с окрашенным закалённым стеклом «Сатинат»;
 - комплектуется механизмом раскрытия вставки «Бабочка». Вставка изготавливается из ЛДСП толщиной 22 мм. Стекло на вставке отсутствует.
4. Стол рабочий №2:
 - столешница ЛДСП с окрашенным закалённым стеклом «Сатинат»;
 - вставка ЛДСП (цельная) с окрашенным закалённым стеклом «Сатинат» в цвет основной столешницы;
 - вставка вручную убирается под столешницу.

Подстолье стола «Брик»



Черный матовый

Изделие является отдельным подстольем, которое в настоящее время используется в столе «Брик». Опоры подстолья имеют круглую конусообразную форму и оснащены регулируемыми по высоте подпятниками с мягкой полиуретановой накладкой, защищающей от царапин покрытие пола. Подстолье доступно к заказу только в расцветке «Черный матовый».

Крышка стола «Ультра»



(ДхШхВ) 1100х665х22 мм



Карельская береза (пленка ПВХ)



Бетон Белый (пленка ПВХ)



Черный матовый шагрень (пленка ПВХ)



Бруклин (пленка ПВХ)



Белый Мрамор (пленка ПВХ)



ОСТЕРЕГАЙТЕСЬ ПОДДЕЛОК!
ИЩИТЕ МЕБЕЛЬ С ГОЛОГРАФИЧЕСКОЙ НАКЛЕЙКОЙ!

Чтобы сделать единственно правильный выбор, обязательно ознакомьтесь с информацией на сайте www.sv-mebel.ru

www.sv-mebel.ru
Телефон: 8 (800) 250-63-00
e-mail: sv-mebel@inbox.ru

СТУЛЬЯ И ТАБУРЕТЫ



Стул «Лорд»




Стул «Классик 5»



Табурет «Классик 2»


■ ОБРАЗЦЫ ЦВЕТОВ СТУЛЬЕВ «ЛОРД», СТУЛА «КЛАССИКА 5», ТАБУРЕТА «КЛАССИКА 2»



Сантекс
Бежевый
экокожа



Венге
экокожа



Рустика
Сирень
экокожа




Рустика
Лайм
экокожа



Рустика
Оранж
экокожа



Рустика
Бордо
экокожа



Графит
экокожа
с перфорацией
*только для
стула «Лорд»

Особенности модели

1. Стулья «Лорд» и «Классик 5», а также табуреты «Классик 2» комплектуются хромированным металлокаркасом. В качестве обивки сиденья используется эко-кожа «Сантекс»
2. Стул «Фред 2» комплектуется металлическим каркасом из труб с толщиной стенок 2 мм, покрытых черной матовой порошковой краской. Сиденье стула обито велюром за исключением расцветки «Венге», где в качестве обивки используется искусственная замша

Стул «Фред2»



Бирюзовый



Светло-серый



Серый



Венге
(иск. замша)



Бежевый

СТУЛЬЯ И ТАБУРЕТЫ

Стул «SOFIA»*

Размеры: 570x840x470 мм



Бежевый Тауп Розовый Желтый Зеленый Бирюзовый Голубой

Стул «ASTI»*

Размеры: 430*860*440 мм



Бежевый Светло-серый Темно-серый Синий Бирюза

*Спинка и опоры
стульев продаются
отдельно.

Доступные
расцветки опор:
«Белый муар»,
«Черный муар»

Стул «MILAN»*

Размеры: 500*980*460 мм



Бежевый Коричневый Серый Капучино

Стул «ЛИРА»

Размеры: 570x840x470 мм



Бежевый Венге

Стул «МАРСЕЛЬ»

Размеры: 570x840x470 мм



Бежевый Венге

Табурет «ЛОФТ»



Белый
экокожа




Черный
экокожа

Стул «OSCAR»*

Размеры: 510*840*430 мм



Светло-серый
велюр



Розовый
велюр



Темно-серый
велюр



Коричневый
велюр



Синий
велюр



Голубой
велюр



Бежевый
велюр



Зеленый
велюр

Особенности модели

1. Стулья «SOFIA» комплектуются металлическими опорами прямоугольного сечения, окрашенными по порошковой технологии. Обивка сиденья - велюровая ткань.
2. Стулья «ASTI» комплектуются металлическими опорами круглого сечения, окрашенными по порошковой технологии. Обивка сиденья - ткань «Рогожка».
3. Стулья «MILAN» комплектуются металлическими опорами круглого сечения, окрашенными по порошковой технологии. Обивка сиденья - велюровая ткань.
4. Стулья «OSKAR» комплектуются металлическими опорами круглого сечения, окрашенными по порошковой технологии. Обивка сиденья - велюровая ткань.
5. В стульях «SOFIA», «ASTI», «MILAN», «OSKAR» спинки и опоры продаются отдельно. Опоры стульев доступны к заказу в расцветках «Белый муар» и «Черный муар».
6. Стул «Марсель» и табурет «Лира» комплектуются металлическим хромированным каркасом. Обивка - кожзаменитель с тиснением «крокодиловая кожа».




ОСТЕРЕГАЙТЕСЬ ПОДДЕЛОК!
ИЩИТЕ МЕБЕЛЬ С ГОЛОГРАФИЧЕСКОЙ НАКЛЕЙКОЙ!
Чтобы сделать единственно правильный выбор, обязательно ознакомьтесь с информацией на сайте www.sv-mebel.ru


www.sv-mebel.ru
Телефон: 8 (800) 250-63-00
e-mail: sv-mebel@inbox.ru

ДОПОЛНИТЕЛЬНОЕ ОБОРУДОВАНИЕ

СТЕНОВЫЕ ПАНЕЛИ (2800x610x6 мм с фотопечатью и эффектом высокого глянца)




SP-277



SP-074



SP-238



AL-01




SP-122




SP 323



SP-090



SP-122



SV-Каретка



SP-061



SP-063



R-28



SP-199



SP-095

ВНИМАНИЕ!


Для исключения повреждения панели необходимо, чтобы расстояние до варочной поверхности было не менее 10 см.

Габаритные размеры модулей представлены в следующей последовательности: Ширина x Высота x Глубина
Фабрика оставляет за собой право вносить конструктивные изменения в изделия для улучшения качества продукции, поэтому готовые изделия могут иметь незначительные отличия по цвету и конструкции от изображенных в каталоге.

СТЕНОВЫЕ ПАНЕЛИ (3000x610x3 мм с 3D-фотопечатью и матовым покрытием)



Кирпичи - Гипс




Кирпичи - Метро-плитка



Кирпичи - Штукатурка

СТЕНОВЫЕ ПАНЕЛИ (2800x670x3 мм с фотопечатью и эффектом высокого глянца)



SV-662 (Венеция)



SV-852 (Орхидеи)




SV-936 (Мост)



Мел (матовый)



Меню бистр (глянец)



Меню тушь (матовый)



SV-179 (Кофе)



SV-939 (Розы и Вишни)



SV-819 (Оливки)



SV-628 (Яблоки)



SV-942 (Натюрморт с вином)



SV-941 (Лайм и Лёд)



SV-938 (Каллы)



SV-648 (Камни)



SV-937 (Город на воде)

ДОПОЛНИТЕЛЬНОЕ ОБОРУДОВАНИЕ

Фабрика оставляет за собой право вносить конструктивные изменения в изделия для улучшения качества продукции, поэтому готовые изделия могут иметь незначительные отличия по цвету и конструкции от изображенных в каталоге. Габаритные размеры модулей представлены в следующей последовательности: Ширина x Высота x Глубина



ОСТЕРЕГАЙТЕСЬ ПОДДЕЛОК!
ИЩИТЕ МЕБЕЛЬ С ГОЛОГРАФИЧЕСКОЙ НАКЛЕЙКОЙ!

Чтобы сделать единственно правильный выбор, обязательно ознакомьтесь с информацией на сайте www.sv-mebel.ru

www.sv-mebel.ru
Телефон: 8 (800) 250-63-00
e-mail: sv-mebel@inbox.ru

СТОЛЕШНИЦЫ (толщиной 26 мм без влагостойкой пропитки и 38 мм с влагостойкой пропиткой)



*Столешницы «Черный матовый» и «Белый матовый» Доступны только толщиной 38 мм. Столешницы имеют радиус загиба R2, поэтому для них используются другие алюминиевые планки.

СТЕНОВЫЕ ПАНЕЛИ (толщиной 4 мм в цвет предлагаемых столешниц)



Особенности:

1. Столешницы толщиной 38 мм имеют влагостойкую пропитку.
2. К заказу доступны столешницы длиной от 200 до 3000 мм с шагом 50 мм.
3. При заказе торцевой столешницы обязательно нужно указывать «Правая» она или «Левая».
4. К заказу доступны стеновые панели длиной 3050 мм, 2050 мм, 1050 мм.
5. Обратите внимание, что толщина панелей со стр. 66 – 6 мм, поэтому к ним необходимо приобрести соответствующие соединительные планки. Для стеновых панелей со стр. 67 (толщина панелей 3 мм) и стр. 68 (толщина панелей 4 мм) необходимо приобретать отдельный набор соединительных планок.

ПЛАНКИ ДЛЯ СТЕНОВЫХ ПАНЕЛЕЙ



Планка щелевая «Н»
600 мм

Планка угловая «F»
600 мм

Планка угловая «W»
600 мм

Планка торцевая «П»
600 мм

ПЛАНКИ ДЛЯ СТОЛЕШНИЦ



Планка соединительная угловая
600 мм

Планка торцевая универсальная
600 мм

Планка щелевая
600 мм

Габаритные размеры модулей представлены в следующей последовательности: Ширина x Высота x Глубина. Фабрика оставляет за собой право вносить конструктивные изменения в изделия для улучшения качества продукции, поэтому готовые изделия могут иметь незначительные отличия по цвету и конструкции от изображенных в каталоге.

Фабрика оставляет за собой право вносить конструктивные изменения в изделия для улучшения качества продукции, поэтому готовые изделия могут иметь незначительные отличия по цвету и конструкции от изображенных в каталоге. Габаритные размеры модулей представлены в следующей последовательности: Ширина x Высота x Глубина



ПАНЕЛИ ДЕКОРАТИВНЫЕ

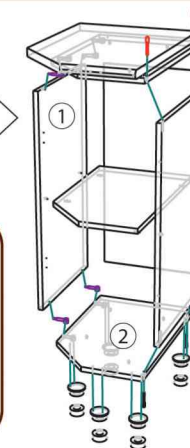
Модули	Размеры декоративной панели
Модуль С600пя	880x546 мм
Модуль СГ600пя	960x546 мм
Пеналы-надстройки 720 мм	1290x304 мм
Пеналы-надстройки 912 мм	1482x304 мм
Пеналы 2140 мм	2040x550 мм
Пеналы 2332 мм	2232x550 мм
Пеналы настройки 720мм глубиной 296мм	1290x284 мм
Пеналы настройки 912мм глубиной 296мм	1482x284 мм
Стол-рабочие	724x545 мм
Стол-рабочие (торцевые)	724x403 мм
Стол-рабочие (400)	724x345 мм
Шкафы-навесные 720 мм	720x284 мм
Шкафы-навесные 912 мм	912x284 мм

Декоративная боковая стенка модуля С400т крепится к детали №2 вместо детали №1 эксцентриковыми стяжками.



Особенности модели

1. Декоративная панель подбирается по цвету фасада модуля.
2. Панель не имеет фрезеровки.





ОСТЕРЕГАЙТЕСЬ ПОДДЕЛОК!
ИЩИТЕ МЕБЕЛЬ С ГОЛОГРАФИЧЕСКОЙ НАКЛЕЙКОЙ!

Чтобы сделать единственно правильный выбор, обязательно ознакомьтесь с информацией на сайте www.sv-mebel.ru

www.sv-mebel.ru
Телефон: 8 (800) 250-63-00
e-mail: sv-mebel@inbox.ru

ЦОКОЛЬ ПВХ (ЦВЕТ: «АЛЮМИНИЙ», «ДУБ СОНОМА», «ДУБ ВЕНГЕ», «БЕЛЫЙ», «ЧЕРНЫЙ»)

Особенности модели

1. Цоколь ПВХ предлагается отрезками 2 и 4 метра, высотой 100 или 150мм.
2. Цоколь ПВХ устанавливается с помощью специальных клипс, находящихся в комплекте фурнитуры.
3. Соединения и заглушки для цоколя ПВХ приобретаются отдельно.

СОЕДИНЕНИЯ И ЗАГЛУШКИ ДЛЯ ЦОКОЛЯ

Соединение 180°

Угловое соединение 90°

Угловое соединение 135°

Торцевая заглушка



Соединение 180°



Угловое соединение 135°



Угловое соединение 90°



Торцевая заглушка

Угловое соединение 135°



Угловое соединение 90°



Черный



Дуб
Сонома



Белый



Дуб Венге



Алюминий

ОБРАЗЦЫ ЦВЕТА



Соединение 180°

Угловое соединение 90°

Угловое соединение 135°

Габаритные размеры модулей представлены в следующей последовательности: Ширина x Высота x Глубина. Фабрика оставляет за собой право вносить конструктивные изменения в изделия для улучшения качества продукции, поэтому готовые изделия могут иметь незначительные отличия по цвету и конструкции от изображенных в каталоге.

ДЕКОРАТИВНЫЕ ЭЛЕМЕНТЫ ДЛЯ КУХОННЫХ ГАРНИТУРОВ «ПРОВАНС», «КЛАССИКА», «ГРЕЙВУД»



ПОЛКА, ВЫТЯЖКА

Прованс, Классика, Грейвуд



Серый
ЛДСП



Дуб
Сонома
ЛДСП



Белый
ЛДСП

ДЕКОРАТИВНЫЕ ЭЛЕМЕНТЫ МДФ

Прованс



Белый
текстурный
МДФ
(пленка ПВХ)



Трюфель
текстурный
МДФ
(пленка ПВХ)



Фисташковый
структурный
МДФ
(пленка ПВХ)

Классика



Сосна
белая МДФ
(пленка ПВХ)



Ясень Шимо
тёмный МДФ
(пленка ПВХ)

Грейвуд



Арктик
МДФ
(пленка ПВХ)



Шато
Индиго
МДФ
(пленка ПВХ)



Шато мята
(пленка ПВХ)

ДЕКОРАТИВНЫЕ ЭЛЕМЕНТЫ МДФ



Деним
голубой
МДФ
(пленка ПВХ)



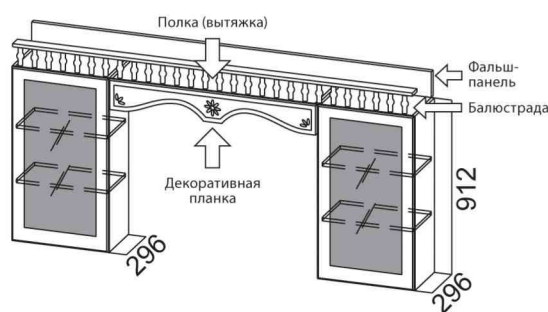
Дуб
Кремовый
МДФ
(пленка ПВХ)



Мускат
структурный
(пленка ПВХ)



Карельская
береза
(пленка ПВХ)



Особенности модели

1. Фальшпанель предлагается отрезками по 2000x192 мм. В комплектацию фальшпанели крепеж не входит.
2. Декоративные планки предлагаются отрезками по 800x80мм, 600x80мм, 500x80мм. В комплектацию декоративной планки входит комплект уголков и шурупов.
3. Балюстрада предлагается отрезками по 2000x84 мм. В комплектацию балюстрады крепеж не входит.
4. Полка (вытяжка) предлагается отрезками по 800x280 мм, 600x280 мм, 500x280 мм. Полка (вытяжка) изготавливается из ЛДСП расцветки «Серый», «Дуб Сонома», «Белый». В комплектацию полки (вытяжки) входит комплект уголков и шурупов.



ОСТЕРЕГАЙТЕСЬ ПОДДЕЛОК!
ИЩИТЕ МЕБЕЛЬ С ГОЛОГРАФИЧЕСКОЙ НАКЛЕЙКОЙ!

Чтобы сделать единственно правильный выбор, обязательно ознакомьтесь с информацией на сайте www.sv-mebel.ru

www.sv-mebel.ru
Телефон: 8 (800) 250-63-00
e-mail: sv-mebel@inbox.ru

БАГЕТ ДЛЯ КУХОННЫХ ГАРНИТУРОВ «ПРОВАНС», «КЛАССИКА», «ВЕНЕЦИЯ», «ГРЕЙВУД»



Прованс



Классика



Особенности модели

1. Багет предлагается отрезками по 2,65 метра.
2. Доверьте установку багета профессиональному сборщику.

Венеция



Грейвуд



Габаритные размеры модулей представлены в следующей последовательности: Ширина x Высота x Глубина. Фабрика оставляет за собой право вносить конструктивные изменения в изделия для улучшения качества продукции, поэтому готовые изделия могут иметь незначительные отличия по цвету и конструкции от изображенных в каталоге.

МОЙКИ ИЗ ИСКУССТВЕННОГО КАМНЯ

■ Мойка MC-1
Глубина - 185 мм



■ Мойка MC-7
Глубина - 200 мм



Особенности:

1. Мойки изготовлены из искусственного камня.
2. В комплектацию мойки входят сифон, силиконовый герметик, фреза для высверливания отверстия под кран (если отверстие не высверлено на производстве) и шаблон для прорезания отверстия под мойку в столешнице.

МОЙКИ ИЗ ИСКУССТВЕННОГО КАМНЯ ULGRAN

Односекционная мойка с отверстием под смеситель Ulgran U-104



Общий размер: 560x495 мм
Размер чаши: 510x370x175 мм
Установочный проем: 535x470 мм

Односекционная реверсивная мойка Ulgran U-202



Общий размер: 640x490 мм
Размер чаши: 400x370x190 мм
Установочный проем: 615x465 мм

Односекционная реверсивная мойка Ulgran U-107



Общий размер: 720x455 мм
Размер чаши: 390x180 мм
Установочный проем: 695x430 мм

ОБРАЗЦЫ ЦВЕТОВ МОЕК



Ванильный камень

Терракот металл


Бежевый глянец

Белый снег

Черный металл

Светло-серый глянец

ОБРАЗЦЫ ЦВЕТОВ МОЕК



Черный

Серый

Бежевый

Белый

ПЛИНТУС «RENAU» СЕРИИ «MAGIC»



Особенности:

1. Плинтус продается отрезками по 3м.
2. Вместе с плинтусом можно приобрести комплект углов и заглушек.



Аламбра (Бежевый)
Алюминий (Серый)
Антарес (Серый)
Бетао (Серый)
Гранит белый (Серый)
Дуб Вотан (Дуб Вотан)
Дуб Сонома (Бежевый)
Император (Олдвуд)
Летучий голландец (Серый)
Мрамор бежевый (Бежевый)
Мраморный берег (Черный)
Олдвуд (Олдвуд)
Семolina бежевая (Белый)
Черный гранит (Черный)
Ясень Альпийский (Бежевый)

ПЛИНТУС ПРИСТЕННЫЙ «RENAU» СЕРИИ «MINI PLUS»



Новый плинтус в первую очередь интересен своими малыми размерами, его высота составляет всего 15 мм. Кроме этого плинтус «Mini plus» отличает легкость монтажа при помощи уже установленной клейкой ленты. Плинтус доступен к отрезке отрезками длиной 4200 мм.

ПЛИНТУС «КОНТУР»



Особенности:

1. Плинтус продается отрезками по 3м.
2. В качестве декора используется кромка без клея в цвет столешницы.
3. Вместе с плинтусом можно приобрести комплект углов и заглушек.



ОСТЕРЕГАЙТЕСЬ ПОДДЕЛОК!
ИЩИТЕ МЕБЕЛЬ С ГОЛОГРАФИЧЕСКОЙ НАКЛЕЙКОЙ!

Чтобы сделать единственно правильный выбор, обязательно ознакомьтесь с информацией на сайте www.sv-mebel.ru

www.sv-mebel.ru
Телефон: 8 (800) 250-63-00
e-mail: sv-mebel@inbox.ru

СМЕСИТЕЛИ



■ Смеситель MC-003

■ Смеситель MC-007

■ ОБРАЗЦЫ ЦВЕТОВ СМЕСИТЕЛЕЙ



Белый снег

Черный металлик

Ванильный камень

Терракот металлик

Бежевый глянец

Светло-серый глянец



■ Смеситель Lemen LB 91482-E9/черный



■ Смеситель Lemen LB 91482-W9/белый



■ Смеситель 35k Glauf ZAP4-B090 высокий излив, бок.



■ Смеситель Кухня LEDEME с силиконовым изливом МАКСИ (черный/хром) 4199-2



■ Смеситель Loffrey LF84012B



■ Смеситель LOFFREY d-35 высокий, на гайке (белый) 84012W



■ Смеситель LEDEME d-35 нержавейка 74998A-3



■ Смеситель LEDEME с силиконовым изливом МАКСИ (белый/хром) 4199-3

СМЕСИТЕЛИ ULGRAN ОКРАШЕННЫЕ В ЦВЕТ МОЕК

■ Смеситель ULGRAN U-002



Смеситель комплектуется выдвижной лейкой с двумя режимами струи.

■ Смеситель ULGRAN U-009



Смеситель комплектуется выдвижной лейкой с аэратором.

■ Смеситель ULGRAN U-010




Смеситель комплектуется дополнительным краном, чтобы подключить фильтр очистки.

■ Смеситель ULGRAN U-006



■ ОБРАЗЦЫ ЦВЕТОВ СМЕСИТЕЛЕЙ



Серый

Черный



Белый

Бежевый

Особенности:

1. Смесители изготавливаются из высококачественной латуни с последующей установкой на них защитного полимерного покрытия, окрашенного в цвет моек.
2. Смесители комплектуются керамическим картриджем «Wanhai». На все смесители распространяется заводская гарантия 3 года. Срок службы смесителей до 10 лет.

Габаритные размеры модулей представлены в следующей последовательности: Ширина x Высота x Глубина. Фабрика оставляет за собой право вносить конструктивные изменения в изделия для улучшения качества продукции, поэтому готовые изделия могут иметь незначительные отличия по цвету и конструкции от изображенных в каталоге.

МОЙКИ ИЗ НЕРЖАВЕЮЩЕЙ СТАЛИ



Мойка WW 490-P 0.6/180 круглая (по центру)

Размеры: 490x490 мм. Глубина 170 мм
Толщина стали: 0,6 мм
Диаметр чаши: 360 мм
Расположение чаши: по центру
Комплектация: мойка + сифон + уплотнитель + крепления



Мойка ww 7750L-P 0.6/160 овал (чаша слева)
Мойка ww 7750R-P 0.6/160 овал (чаша справа)

Размеры: 770x500 мм. Глубина 160 мм
Толщина стали: 0,6 мм
Диаметр чаши: 400 мм
Расположение чаши: слева/справа
Комплектация: мойка + сифон + уплотнитель + крепления



WW 6643L-P 0.6/180 прямоугольная (чаша слева)

WW 6643R-P 0.6/180 прямоугольная (чаша справа)
Размеры: 660x420 мм. Глубина 180 мм
Толщина стали: 0,6 мм
Расположение чаши: слева/справа
Комплектация: мойка + сифон 3 1/2 + уплотнитель + крепления



Мойка накладная (600*600)

Размеры: 600x600 мм. Глубина 160 мм
Толщина стали: 0,4 мм
Расположение чаши: слева
Комплектация: мойка

ЛОТОК ДЛЯ СТОЛОВЫХ ПРИБОРОВ



Лоток для столовых приборов 300-340 380-490

Д 380-490 Ш 300-340 мм
Подходят под модули с ящиками на 400



Лоток для столовых приборов 500-540 380-490

Д 380-490 Ш 500-540 мм
Подходят под модули с ящиками на 600, 800



Лоток для столовых приборов 350-390 380-490

Д 380-490 Ш 350-390 мм
Подходят под модули с ящиками на 400, 500, 600 для 800 - 2 шт.



Раздвижной лоток для столовых приборов

Габаритные размеры (Ш*В*Г) - 309(524)*52*360
Лоток подойдет к ящикам модулей шириной 400, 500, 600 мм, Исключение модуль С400я/400, в него лоток не поместится по глубине



Лоток для столовых приборов «Бамбук»

Габаритные размеры (Ш*В*Г) - 254*50*355
Изделие имеет красивый, лаконичный дизайн, а габаритные размеры позволят установить его в выдвижной ящик любого кухонного модуля из ассортимента фабрики, за исключением модуля С400(400) из-за его малой глубины. В ящиках модулей шириной 800 мм можно установить два лотка.

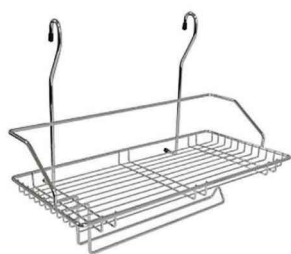


ОСТЕРЕГАЙТЕСЬ ПОДДЕЛОК!
ИЩИТЕ МЕБЕЛЬ С ГОЛОГРАФИЧЕСКОЙ НАКЛЕЙКОЙ!

Чтобы сделать единственно правильный выбор, обязательно ознакомьтесь с информацией на сайте www.sv-mebel.ru

www.sv-mebel.ru
Телефон: 8 (800) 250-63-00
e-mail: sv-mebel@inbox.ru

ПОЛКИ ДЛЯ ПРИБОРОВ



Полка одинарная с держателем для полотенца
CWJ220-2 ALBA



Полка двойная
CWJ216B ALBA
280x180x405 мм



Полка для ножей и разделочной доски
CWJ302B ALBA



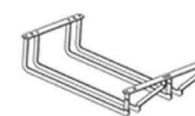
Полка одинарная
CWJ202F-3 ALMA
220x143x258 мм



Полка угловая двойная
CWJ201F-2 ALBA
240x260x400 мм



Держатель бокалов
GH 001.01.30



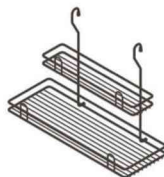
Держатель бокалов
GH 002.02.30



Полка одинарная
CWJ202J ALBA
450x185x268 мм



Корзина для специй металл черная




Корзина двойная большая металл черная



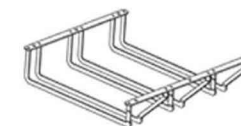
Корзина кубок малый металл черная



Универсальный коландер Ulgrand с телескопическими выдвижными направляющими из нержавеющей стали



Полка для бокалов
VJ003E ALBA
450x200x100 мм



Держатель бокалов
GH 003.03.30

РЕЙЛИНГ (ХРОМ / ЧЕРНЫЙ)



Держатель рейлинга модерн T2802 R



Держатель рейлинга черный TE07.0004



Заглушка рейлинга модерн хром T2806 R



Заглушка рейлинга черная WE07.0007



Заглушка рейлинга черная TE07.0006



Рейлинг Труба D=16 мм, L=3,0 м 1,0 мм (К) (Труба хромированная/ черная)



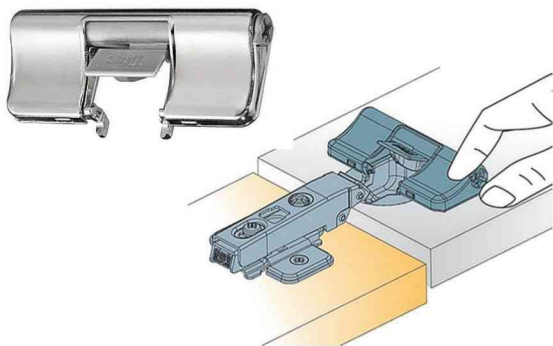
Угол 90 для рейлинга R

Особенности:

Рейлинги на кухне - всегда практичное решение. Легкость конструкции позволяет использовать их даже в малогабаритных помещениях: они не выглядят массивными, при этом являются прочными и функциональными. Разнообразие их форм и размеров позволит подобрать конструкцию, идеально вписывающуюся в любой интерьер. Изделие изготовлено из нержавеющей стали с последующим хромированием.

Габаритные размеры модулей представлены в следующей последовательности: Ширина x Высота x Глубина. Фабрика оставляет за собой право вносить конструктивные изменения в изделия для улучшения качества продукции, поэтому готовые изделия могут иметь незначительные отличия по цвету и конструкции от изображенных в каталоге.

ДЕМПФЕРЫ



Особенности:

1. Демпферы предназначены только для использования с петлями «FGV».
2. Система плавного закрывания створок не является частью корпуса петли и устанавливается непосредственно в чашку уже установленной петли без использования инструмента.
3. Демпферы петель продаются поштучно.

ОПОРЫ ВЫСОТОЙ 150 ММ



Особенности:

1. Опоры приобретаются за дополнительную плату при установке стиральной машины высотой более 824 мм для всех модулей.
2. При установке цоколя на передний план устанавливаются опоры черного цвета со специальными клипсами.

ФИКСАТОР ВНУТРЕННЕГО ЯЩИКА К ФАСАДУ СЕРЫЙ

СОСТОИТ ИЗ:

1. Ручка захвата внутреннего ящика (цвет: серый)



2. Направляющая захвата внутреннего ящика (цвет: серый)



3. Крючок захвата внутреннего ящика (цвет: серый)

Данный фиксатор подходит только для модулей ЯС600 и ЯС800 (КГ «Ллофт», «Модерн», «Волна», «Прованс», «Венеция», «Классика», «Геометрия»).

УВАЖАЕМЫЕ ПОКУПАТЕЛИ! ВНИМАНИЕ!

При установке стиральной машины в модули МС600 и МС700 могут возникнуть следующие сложности:

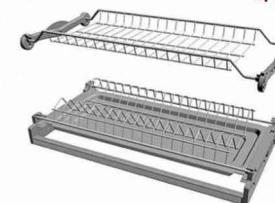
1. При использовании опор стандартной высоты 100 мм часто возникает необходимость демонтировать верхнюю крышку стиральной машины. Многими производителями это расценивается как вмешательство в конструкцию прибора, что автоматически означает отказ в гарантийном ремонте. В данном случае стоит предложить покупателю сразу приобрести опоры высотой 150мм, при использовании которых под столешницу встает практически любая стиральная машина с горизонтальной загрузкой.
2. При установке стиральной машины под столешницу высока вероятность того, что использование выдвижного лотка под моющие средства окажется невозможным.

ПОСУДОСУШИТЕЛИ



«Посудосушитель»

«Посудосушитель» (вар. 2)



Посудосушитель №3

Особенности:

1. Посудосушитель изготовлен из стали и покрыт белой эмалью. Устанавливается на стандартные полкодержатели. Доступен к заказу шириной: 400 мм, 500 мм, 600 мм, 700 мм, 800 мм.
2. Посудосушитель (вар.2) изготовлен из стали с двойным хромированием. Устанавливается с помощью собственных крепежных элементов. Доступен к заказу шириной: 400 мм, 500 мм, 600 мм, 700 мм и 800 мм.
3. Посудосушитель №3 изготавливается из стали, на которую наносится специальное полимерное покрытие, что придает изделию дополнительные защитные свойства. Устанавливается с помощью собственных крепежных элементов. Доступен к заказу шириной: 600 мм и 800 мм.



ОСТЕРЕГАЙТЕСЬ ПОДДЕЛОК!
ИЩИТЕ МЕБЕЛЬ С ГОЛОГРАФИЧЕСКОЙ НАКЛЕЙКОЙ!

Чтобы сделать единственно правильный выбор, обязательно ознакомьтесь с информацией на сайте www.sv-mebel.ru

www.sv-mebel.ru
Телефон: 8 (800) 250-63-00
e-mail: sv-mebel@inbox.ru

МОДУЛЬНЫЙ СВЕТОДИОДНЫЙ СВЕТИЛЬНИК С СЕНСОРНЫМ УПРАВЛЕНИЕМ NAVIGATOR NEL-T1



Простая и надежная система установки светильника.

Подключение дополнительных модулей с помощью жесткого или гибкого соединения.

Источник питания подключается к основному модулю через специальный разъем «джэк».

Особенности:

1. Предназначен для освещения рабочих поверхностей кухни.
2. Может применяться в виде основного или дополнительного освещения.
3. Сенсорная система позволяет управлять освещением без применения стандартных выключателей.
4. Включение и выключение светильника производится однократным нажатием на сенсорный выключатель основного модуля.
5. Длительное нажатие на сенсорный выключатель (более 2 секунд) позволяет регулировать яркость свечения.
6. Кнопка включения подсвечена синим светом.
7. Возможно подключение дополнительных модулей с помощью жесткого или гибкого соединения.
8. Компактный алюминиевый корпус (толщина профиля – 9 мм).
9. Матовый рассеиватель.
10. Высокоэффективные светодиоды Epistar.
11. Срок службы 30 000 часов.
12. Суммарная мощность соединяемых между собой элементов не должна превышать мощность блока питания. Если основной модуль 3 Вт (блок питания 12 Вт), то можно подключить еще три дополнительных модуля по 3 Вт или один 5 Вт

Модель Основной модуль	Мощность, Вт	Напряжение питания, В	Световой поток, лм	Цветовая температура, К	Индекс цветопередачи, R	Степень защиты	Размеры, мм	Мощность блока питания, Вт
NEL-T1-3-4K-LED-TOUCH	3	DC 12	225	4000	>80	IP20	300*25*9	12
NEL-T1-5-4K-LED-TOUCH	5	DC 12	375	4000	>80	IP20	500*25*9	24
Дополнительный модуль								
NEL-T1-3-4K-LED-ADD	3	DC 12	225	4000	>80	IP20	300*25*9	-
NEL-T1-5-4K-LED-ADD	5	DC 12	375	4000	>80	IP20	500*25*9	-

РУЧКИ



■ Ручка скоба (32 мм)
№ EKS 1790 AY



■ Ручка кнопка «Керамика узор» OAB
(H003-24260 AB)



■ Ручка-скоба L-128
(128 мм)



■ Ручка кнопка Море



■ Ручка скоба №116
(128 мм) Хром



■ Ручка K4



■ Ручка FS-140 (128 мм)



■ Ручка-скоба Море
(96 мм)



■ Ручка 315 (128 мм)
Металл



■ Ручка скоба (256-320 мм)
EM-698 хром



■ Ручка (скоба 160мм)
№536 (128 мм)
хром шуруп 4*40



■ Ручка кнопка Цветы



■ Ручка-скоба (128 мм)
(античное серебро
Прованс)



■ Ручка (скоба 160-192мм.)
EM-698 хром



■ Ручка САМАЮ С (128 мм)
Черный хром (металл)



■ Ручка-скоба Цветы
(96 мм)



■ Ручка С17 (128 мм)
металлик(3)+дуб
Венге



■ Ручка скоба (96-160 мм)
EKS №6980 хром



■ Ручка Алди С-24 (128 мм)
Белый (пластиковая)



■ Ручка СПА-1 (800 мм)



■ Ручка С18 (128 мм)
металлик +
металлик



■ Ручка-скоба
FS 079 032 Cr (32 мм)
глянцевый



■ Ручка Алди С-24 (128 мм)
Черный (пластиковая)



■ Ручка СПА-1 (1257 мм)



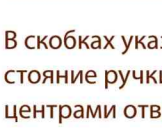
■ Ручка С18 (128 мм)
хром + металлик



■ Ручка С39 (128 мм)
хром



■ Ручка fs 184 (128 мм)
черный матовый
Металл



В скобках указано межцентровое расстояние ручки, то есть расстояние между центрами отверстий для крепления.



■ Ручка «Керамика узор» 96AB (96 мм)
(H003-242696 AB)



■ Ручка 5190-06 (128 мм)
(стразы- волна)



■ Ручка FS 184 (160 мм)
черный матовый
Металл

ВНИМАНИЕ!!!
При приобретении ручек из дополнительного оборудования стандартные ручки также остаются в комплекте.

*Гарантийный срок эксплуатации - 36 месяцев
Постгарантийное обслуживание на весь срок службы мебели.*



Гарантия качества



SV-МЕБЕЛЬ

мебельная фабрика

440015, г. Пенза, ул. Аустрина, 164,
тел.: +7 (8412) 679-069, 8(800) 250-63-00
e-mail: sv-mebel@inbox.ru

www.sv-mebel.ru

ДАТА ВЫПУСКА: ИЮЛЬ • 2021 г.

Мебельная фабрика «SV-мебель» постоянно работает над совершенствованием своей мебели.

Поэтому просим с пониманием относиться к возможным изменениям материалов, комплектации, размерного ряда, конструкции поставляемой мебели.

Данные о внешнем виде мебели, цветах, ассортименте приведены в настоящем каталоге по состоянию на момент подписания его в печать.

Из-за особенностей печати и обработки фотографий цветовые тона в каталоге могут отличаться от оригинальных.

Перепечатка, тиражирование и перевод данного каталога и его частей без письменного разрешения «SV-мебель» запрещены.

ОСТЕРЕГАЙТЕСЬ ПОДДЕЛОК! ИЩИТЕ МЕБЕЛЬ С ГОЛОГРАММОЙ!